NORD LANDS

ПРАЙС-ЛИСТ

ВЕНТИЛЯТОРЫ ОСЕВЫЕ 2
- Осевые вентиляторы YWF на фланцах 2
- Осевые вентиляторы YWF с защитной решеткой 2
- Осевые вентиляторы YWF с настенной панелью 2
- Вентиляторы реверсивные серии OBP 2
- Осевые вентиляторы ВО (Климат) 3
- Вентиляторы ВО-06-300 3
- Вентиляторы ВО-06-300 В1, ВК3 3
- Вентиляторы ВО 3
- Вентиляторы ВО-30-160 5
- Клапаны лепестковые КЛ 5

ВЕНТИЛЯТОРЫ КАНАЛЬНЫЕ КРУГЛЫЕ 6
- Вентиляторы VCZpl 6
- Вентиляторы VC/VC с кронштейном 6
- Пусковой конденсатор 6
- Вентиляторы Vortice Lineo 6
- Вентиляторы K (SYSTEMAIR) 6
- Вентиляторы KV (SYSTEMAIR) 6
- Вентиляторы KD (SYSTEMAIR) 7
- Вентиляторы KVK (SYSTEMAIR) 7

ВЕНТИЛЯТОРЫ КАНАЛЬНЫЕ ПРЯМОУГОЛЬНЫЕ 7
- Вентиляторы канальные прямоугольные VCP 7
- Вентиляторы канальные прямоугольные шумоизолированные VCP-SH 8
- Вентиляторы канальные прямоугольные VCN 8
- Вентиляторы канальные прямоугольные шумоизолированные VCN-SH 9
- Вентиляторы канальные ВРС-К 9
- Вентиляторы канальные радиальные УНИВЕНТ 10

ВЕНТИЛЯТОРЫ РАДИАЛЬНЫЕ 10
- Вентиляторы радиальные серии ВЦ 14-46 общего назначения 10
- Вентиляторы радиальные серии ВР 80-75 общего назначения 11
- Вентиляторы радиальные серии ВР 60-92 11
- Вентиляторы радиальные серии ВРВ 11
- Вентиляторы радиальные серии ВРН 12
- Вентиляторы радиальные высокого давления ВР 200-20 12
- Вентиляторы радиальные серии VCR 12
- Вентиляторы ВЦ 14-46, ВР-80-75 специального исполнения 13
- Вентиляторы среднего давления дымоудаления ВЦ 14-46 ДУ 14
- Вентиляторы низкого давления дымоудаления ВР 80-75 ДУ 14
- Гибкие вставки 15
- Гибкие вставки для вентиляторов ВР 60-92 15
- Вставки гибкие термостойкие 16
- Виброизоляторы ДО (Россия) 16
- Виброизоляторы ДО (Китай) 16
- Виброизоляторы ВР 16
- Кожух для вентиляторов ЭД 16

ВЕНТИЛЯТОРЫ ПЫЛЕВЫЕ ВЦП 17

ДЫМОСОСЫ 17

ВЕНТИЛЯТОРЫ КРЫШНЫЕ 18
- Вентиляторы ВКР 18
- Вентиляторы ВКР ДУ 18
- Крышные вентиляторы ВКРС 18
- Крышные вентиляторы ВКРФ 19
- Крышные вентиляторы ВКРФ-М 19
- Вентиляторы ВКОПв 30-160 20
- Вентиляторы дымоудаления ВКРС ДУ 20
- Вентиляторы дымоудаления ВКРФ ДУ 21
- Вентиляторы крышные DHS с горизонтальным выбросом воздуха (SYSTEMAIR) 21
- Вентиляторы крышные DVS с вертикальным выбросом воздуха (SYSTEMAIR) 21
- Вентиляторы крышные TFSK/TFSR (SYSTEMAIR) 22
- Вентиляторы для усиления каминной тяги TIRACAMINO (VORTICE) 22

ВЕНТИЛЯТОРЫ ЭЛЕКТРОРУЧНЫЕ ЭРВ 22

КОМПАКТНЫЕ ПРИТОЧНЫЕ АГРЕГАТЫ SYSTEMAIR 22

ПРИТОЧНО-ВЫТЯЖНЫЕ УСТАНОВКИ ELECTROLUX 22

www.nordlands.pro
e-mail: nord-lands@mail.ru
тел. 78-42-42

ВЕНТИЛЯТОРЫ ОСЕВЫЕ

Осевые вентиляторы YWF на фланцах

Марка вентилятора YWF	Напряжение, В	Потребляемая мощность, кВт	Ток, А	Частота вращения, об/мин	Расход воздуха, м3/час	Цена, руб.
YWF(K)2E-200	220	0,08	0,35	2700	870	**4 864**
YWF(K)2E-250	220	0,18	0,78	2500	1800	**5 243**
YWF(K)2E-300	220	0,25	1,1	2530	3000	**5 704**
YWF(K)4E-350	220	0,138	0,68	1370	2980	**7 213**
YWF(K)4E-400	220	0,18	0,81	1350	3700	**8 232**
YWF(K)4D-400	380	0,19	0,48	1380	3700	**8 232**
YWF(K)4E-450	220	0,25	1,15	1380	4800	**9 177**
YWF(K)4D-450	380	0,25	0,58	1400	4820	**9 177**
YWF(K)4E-500	220	0,42	1,85	1320	6950	**10 996**
YWF(K)4D-500	380	0,45	0,93	1320	7000	**10 996**
YWF(K)4E-550	220	0,55	2,45	1310	8500	**12 726**
YWF(K)4D-550	380	0,65	1,2	1300	8500	**12 726**
YWF(K)4D-630	380	0,86	1,95	1365	13000	**16 808**
YWF(K)6E-630	220	0,5	2,2	930	9600	**16 808**
YWF(K)6D-630	380	0,55	1,57	920	9580	**16 808**

Осевые вентиляторы YWF с защитной решеткой

Марка вентилятора YWF	Напряжение, В	Потребляемая мощность, кВт	Ток, А	Частота вращения, об/мин	Расход воздуха, м3/час	Цена, руб.
YWF(K)2E-200	220	0,08	0,35	2 700	870	**4 692**
YWF(K)2E-250	220	0,18	0,78	2 500	1 800	**5 043**
YWF(K)4E-250	220	0,05	0,22	1 380	1 000	**5 044**
YWF(K)2E-300	220	0,25	1,1	2 530	3 000	**5 317**
YWF(K)2D-300	380	0,25	0,45	2 500	3 000	**5 317**
YWF(K)4E-350	220	0,14	0,68	1 370	2 980	**6 770**
YWF(K)4E-400	220	0,18	0,81	1 350	3 700	**7 291**
YWF(K)4D-400	380	0,19	0,48	1 380	3 700	**7 291**
YWF(K)4E-450	220	0,25	1,15	1 380	4 800	**7 761**
YWF(K)4D-450	380	0,25	0,58	1 400	4 820	**7 761**
YWF(K)4E-500	220	0,42	1,85	1 320	6 950	**10 273**
YWF(K)4D-500	380	0,45	0,93	1 320	7 000	**10 273**
YWF(K)4E-550	220	0,55	2,45	1 310	8 500	**11 070**
YWF(K)4D-550	380	0,65	1,2	1 300	8 500	**11 070**
YWF(K)4D-630	380	0,86	1,95	1 365	13 000	**14 720**
YWF(K)6E-630	220	0,50	2,2	930	9 600	**14 720**
YWF(K)6D-630	380	0,55	1,57	920	9 580	**14 720**
YWF(K)6D-710*	380	Δ 1,1	2,35	900	15 800	**26 887**
		Y 0,7	1,2	760	13 500	
YWF(K)6D-800*	380	Δ 1,65	3,65	880	20 800	**48 218**
		Y 1,05	1,94	700	16 900	
YWF(K)6D-910*	380	Δ 2,45	4,7	870	25 500	**59 460**
		Y 1,55	2,6	670	21 000	

* Δ- подключение треугольником; Y - подключение звездой.

Осевые вентиляторы YWF с настенной панелью

Марка вентилятора YWF	Напряжение, В	Потребляемая мощность, Вт	Ток, А	Частота вращения, об/мин	Расход воздуха, м3/час	Цена, руб.
YWF(K)2E-200	220	0,08	0,35	2 700	870	**5 083**
YWF(K)4E-200	220	0,03	0,12	1 460	490	**5 083**
YWF(K)2E-250	220	0,18	0,78	2 500	1 800	**5 289**
YWF(K)4E-250	220	0,05	0,22	1 380	1 000	**5 289**
YWF(K)2E-300	220	0,25	1,1	2 530	3 000	**6 146**
YWF(K)4E-350	220	0,14	0,68	1 370	2 980	**7 443**
YWF(K)4E-400	220	0,18	0,81	1 350	3 700	**8 492**
YWF(K)4D-400	380	0,19	0,48	1 380	3 700	**8 492**
YWF(K)4E-450	220	0,25	1,15	1 380	4 800	**9 601**
YWF(K)4D-450	380	0,25	0,58	1 400	4 820	**9 601**
YWF(K)4E-500	220	0,42	1,85	1 320	6 950	**12 667**
YWF(K)4D-500	380	0,45	0,93	1 320	7 000	**12 667**
YWF(K)4E-550	220	0,55	2,45	1 310	8 500	**15 309**
YWF(K)4D-550	380	0,65	1,2	1 300	8 500	**15 309**
YWF(K)4D-630	380	0,86	1,95	1 365	13 000	**19 066**
YWF(K)6E-630	220	0,50	2,2	930	9 600	**19 066**
YWF(K)6D-630	380	0,55	1,57	920	9 580	**19 066**
YWF(K)6D-710*	380	Δ 1,1	2,35	900	15 800	**43 860**
		Y 0,7	1,2	760	13 500	
YWF(K)6D-800*	380	Δ 1,65	3,65	880	20 800	**60 114**
		Y 1,05	1,94	700	16 900	
YWF(K)6D-910*	380	Δ 2,45	4,7	870	25 500	**75 194**
		Y 1,55	2,6	670	21 000	

* Δ- подключение треугольником; Y - подключение звездой.

Вентиляторы осевые реверсивные серии ОВР

Вентиляторы данной серии применяются для перемещения воздуха в прямом и обратном направлении посредством изменения направления вращения рабочего колеса. Вентиляторы выполнены в цилиндрическом корпусе из оцинкованной стали с фланцами с обеих сторон и отверстиями для крепления к круглым воздуховодам. Вентиляторы могут комплектоваться основанием для монтажа на плоских поверхностях и защитной решеткой со стороны рабочего колеса. Производительность вентилятора практически одинакова в обоих направлениях.

Тип вентилятора	Подача воздуха, м3/ч	Уров шума, дБ	Мощность электродвигателя, Вт	Питание	Частота вращения, об/мин	Степень защиты	Масса, кг	Цена, руб.
ОВР-2,5	950	60	120	~380В,50Гц	1500	IP54	5	**9 177**
ОВР-3,15-1	2500	68	120	~380В,50Гц	1500	IP54	9	**9 344**
ОВР-4,0	4500	74	250	~380В,50Гц	1500	IP54	12	**11 672**
ОВР-5,6-1	8500	75	370	~380В,50Гц	1000	IP54	28	**14 446**
ОВР-5,6-2	11000	80	750	~380В,50Гц	1500	IP54	28	**14 446**
ОВР-5,6С	11000		1500	~380В,50Гц	1500	IP54		**32 287**
ОВР-7,1	11500	77	370	~380В,50Гц	1000	IP54	36	**15 362**

Примечание: в стандартный комплект поставки не входит реверсивный рубильник.

www.nordlands.pro
e-mail: nord-lands@mail.ru
тел. 78-42-42

Осевые вентиляторы ВО (Климат)

Индекс вентилятора	Подача воздуха, м3/ч	Мощность двигателя, кВт	Частота вращения, об/мин	Напряжение питания, В	Цена, руб.
ВО - 2,0	450	0,01	1500	~1Ф/220	**3 756**
ВО - 2,3	750	0,01	1500	~1Ф/220	**3 796**
ВО - 2,5	900	0,12	1500	~3Ф/380	**9 049**
ВО - 2,5 - 220	900	0,015	1500	~1Ф/220	**4 136**
ВО - 2,5 - (без жалюзи)	900	0,015	1500	~1Ф/220	**3 517**
ВО - 3,0 - 220	1500	0,034	1500	~1Ф/220	**5 181**
ВО - 3,15	2500	0,12	1500	~3Ф/380	**9 407**
ВО - 3,15 - 220	2500	0,034	1500	~1Ф/220	**6 211**
ВО - 4,0	4500	0,18	1500	~3Ф/380	**10 132**
ВО - 4,5	5200	0,25	1500	~3Ф/380	**12 704**
ВО - 5,6	8000	0,37	1000	~3Ф/380	**19 627**
ВО - 7,1	11000	0,37	1000	~3Ф/380	**20 049**
ВО - 8,0	20000	0,75	1000	~3Ф/380	**23 241**

Осевые вентиляторы ВО (Климат)

Индекс вентилятора	Подача воздуха, м3/ч	Мощность двигателя, кВт	Частота вращения, об/мин	Напряжение питания, В	Цена, USD.
AGR-1200	44750	1,1	1500	~3Ф/380	**по запросу**
AGR-1400	60000	2,2	1500	~3Ф/380	**по запросу**

Вентиляторы этой серии предназначены для вентиляции больших сельскохозяйственных и производственных помещений. Квадратный корпус предназначен для монтажа в стенные или оконные проёмы. Данные вентиляторы изготавливаются из оцинкованной стали. В комплектацию вентиляторов входят гравитационные жалюзи. Применение специального двигателя с повышенной степенью скольжения обеспечивает возможность глубокой регулировки частоты вращения рабочего колеса тиристорными станциями управления. Совместно с автоматическими станциями управления вентиляцией вентиляторы могут регулировать свою производительность в широких диапазонах, не допуская перегрузки электродвигателя. Применяемый электродвигатель АИРП 80А6

Вентиляторы ВО-06-300

-Вентилятор низкого давления
-Корпус и лопатки из углеродистой стали
-Температура перемещаемого воздуха до +40ºС

Модель	Напряжение/частота, В/50Гц	Число фаз	Потребляемая мощность, кВт	Частота вращения, об/мин.	Ток, А	Цена, в руб.
ВО 06-300-3,15	380	3	0,12	1 500	0,54	**7 188**
			0,18		0,73	**8 814**
			0,25		0,89	**8 384**
ВО 06-300-4,0			0,12	1 500	0,54	**8 513**
			0,18		0,73	**9 422**
			0,25		0,89	**9 833**
			0,55	3 000	1,4	**10 619**
			0,75		1,84	**10 619**
ВО 06-300-5,0			0,37	1 500	1,2	**10 810**
			0,55		1,65	**11 452**
ВО 06-300-6,3			0,75	1 000	2,4	**15 463**
			1,1	1 500	2,9	**15 463**

Вентиляторы ВО-06-300 Взрывозащищённые

Модель	Частота вращения, об/мин.	Потребляемая мощность, кВт	Цена, в руб.	
			В*	ВК3*
ВО 06-300-3,15	**1500**	**0,25**	**15213**	**21628**
		0,37	**15852**	**22266**
	3000	**0,55**	**15576**	**21991**
		0,75	**16238**	**22671**
ВО 06-300-4,0	**1500**	**0,25**	**15052**	**21839**
		0,37	**15691**	**22478**
		0,55	**15517**	**22304**
	3000	**0,75**	**16327**	**23882**
ВО 06-300-5,0	**1500**	**0,37**	**15691**	**24858**
		0,55	**15747**	**25498**
ВО 06-300-6,3	**1000**	**0,37**	**17849**	**29150**
		0,75	**17342**	**28579**
	1500	**0,75**	**18695**	**29150**
		1,1	**21017**	**28579**
		1,5	**21017**	**28579**
		2,2	**23676**	**31237**
ВО 06-300-8,0	**1000**	**0,75**	**26628**	**48069**
		1,1	**26628**	**48069**
		2,2	**35925**	**50909**
	1500	**3**	**35925**	**50909**
ВО 06-300-10,0	**1000**	**2,2**	**51887**	**56918**
		3	**57391**	**60368**
ВО 06-300-12,5	**750**	**3**	**по запросу**	**по запросу**
		4	**по запросу**	**по запросу**
	1000	**7,5**	**по запросу**	**по запросу**

*** Вентиляторы ВО 06-300 В изготавливаются из разнородных металлов, ВО 06-300 ВК3 из алюминиевых сплавов**

Вентиляторы ВО

-Корпус и лопатки из углеродистой стали с лакокрасочным покрытием
-Лопатки рабочего колеса выполнены из композитных материалов
-Минимальный зазор между рабочим колесом и корпусом вентилятора
-Возможность регулировки производительности путем изменения угла установки лопаток

№ вентилятора	Мощность, кВт	Частота вращения, об/мин	Ток, А	Серия 1	Серия 2	Серия 3	Серия 4
				Цена, руб	Цена, руб	Цена, руб	Цена, руб
ВО-4,0	**0,37**	**1500**	**1,12**	**21 052**	**23 556**	**27 934**	**-**
	0,55	**3000**	**1,38**	**21 764**	**-**	**-**	**-**
		1500	**1,57**	**-**	**-**	**29 088**	**-**
	0,75	**3000**	**1,83**	**22 572**	**-**	**-**	**-**
	1,1		**2,61**	**23 296**	**25 644**	**-**	**-**
	1,5		**3,46**	**23 768**	**27 335**	**30 149**	**-**
	2,2		**4,85**	**24 317**	**27 756**	**30 869**	**-**
ВО-4,5	**0,37**	**1500**	**1,12**	**21 871**	**25 167**	**28 619**	**-**
	0,55		**1,57**	**22 694**	**26 896**	**29 829**	**-**
	0,75		**2,05**	**-**	**27 495**	**30 604**	**-**
	1,1	**3000**	**2,61**	**23 762**	**-**	**-**	**-**
		1500	**2,85**	**-**	**-**	**31 442**	**-**
	1,5	**3000**	**3,46**	**24 798**	**28 508**	**-**	**-**
	2,2		**4,85**	**25 236**	**28 674**	**31 968**	**-**
	3		**6,34**	**27 667**	**32 058**	**34 523**	**-**

www.nordlands.pro
e-mail: nord-lands@mail.ru
тел. 78-42-42

№ вентилятора	Мощность, кВт	Частота вращения, об/мин	Ток, А	Серия 1	Серия 2	Серия 3	Серия 4
				Цена, руб	Цена, руб	Цена, руб	Цена, руб
ВО-5,0	2,2	3000	4,85	26 335	29 318	-	-
	3		6,34	28 446	-	-	-
	4		8,2	31 922	34 749	39 043	-
	5,5		11,1	33 193	35 418	39 351	-
	0,37	1500	1,12	22 678	26 909	-	-
	0,55		1,57	23 719	27 765	31 186	-
	0,75		2,05	24 716	28 184	31 585	-
	1,1		2,85	26 174	29 307	32 719	-
	1,5		3,72	-	-	33 635	-
	0,37	1000	1,3	23 162	27 786	31 898	-
ВО-5,6	2,2	3000	4,85	28 457	-	-	-
	3		6,34	31 192	-	-	-
	4		8,2	33 180	35 084	-	-
	5,5		11,1	35 488	37 424	40 796	-
	7,5		14,9	40 785	43 951	47 390	-
	0,37	1500	1,12	24 018	-	-	-
	0,55		1,57	26 074	27 758	-	-
	0,75		2,05	26 681	29 983	31 817	-
	1,1		2,85	26 773	30 175	33 325	-
	1,5		3,72	-	30 805	33 962	-
	2,2		5,1	-	32 625	37 381	-
	0,37	1000	1,3	23 994	27 058	31 387	-
	0,55		1,79	-	28 056	32 743	-
	0,75		2,3	-	-	33 981	-
ВО-6,3	3	3000	6,34	33 018	-	-	-
	5,5		11,1	34 582	37 843	-	-
	7,5		14,9	40 311	44 068	47 824	-
	0,75	1500	2,05	27 978	30 796	-	-
	1,1		2,85	28 287	31 949	35 298	-
	1,5		3,72	29 167	32 846	36 007	-
	2,2		5,1	-	35 696	38 281	-
	3		6,8	-	-	41 940	-
	0,37	1000	1,3	27 472	30 828	34 205	-
	0,55		1,79	27 886	31 243	34 335	-
	0,75		2,3	-	31 866	34 959	-
	1,1		3,2	-	-	35 484	-
ВО-7,1	4	3000	8,2	36 326	-	-	-
	5,5		11,1	36 894	-	-	-
	7,5		14,9	41 821	45 649	-	-
	11		21,2	52 301	56 357	59 204	-
	0,75	1500	2,05	29 226	-	-	-
	1,1		2,85	29 648	33 512	-	-
	1,5		3,72	30 339	34 209	37 510	-
	2,2		5,1	34 125	37 054	41 057	-
	3		6,8	-	40 683	42 956	-
	4		8,8	-	41 416	43 690	-
	5,5		11,7	-	-	48 507	-
	0,37	1000	1,3	28 030	31 229	34 427	-
	0,55		1,79	28 199	31 603	34 801	-
	0,75		2,3	29 205	32 473	35 906	-
	1,1		3,2	-	33 177	38 679	-
	1,5		4	-	-	39 096	-
ВО-8,0	5,5	3000	11,1	40 945	-	-	-
	7,5		14,9	47 343	-	-	-
	11		21,2	56 723	61 499	-	-
	15		28,6	66 415	68 654	71 727	-
	18,5		34,7	-	-	76 406	-
	1,1	1500	2,85	34 218	-	-	-
	1,5		3,72	34 915	37 931	-	-
	2,2		5,1	39 321	41 206	44 728	-
	3		6,8	41 418	44 203	48 242	-
	4		8,8	-	45 482	48 254	-
	5,5		11,7	-	48 426	52 811	-
	7,5		15,6	-	-	57 885	-
	0,37	1000	1,3	31 888	36 518	-	-
	0,55		1,79	32 262	37 441	40 799	-
	0,75		2,3	35 297	38 005	41 316	-
	1,1		3,2	35 761	39 316	42 670	-
	1,5		4	-	42 166	45 515	-
	2,2		5,6	-	44 105	47 455	-
ВО-9,0	1,5	1500	3,72	38 050	-	-	-
	2,2		5,1	43 477	-	-	-
	3		6,8	46 970	48 343	-	-
	4		8,8	47 414	51 462	54 041	-
	5,5		11,7	51 557	58 389	61 827	-
	7,5		15,6	56 648	64 948	70 734	-
	11		22,5	-	66 926	73 732	-
	15		30	-	-	84 702	-
	0,55	1000	1,79	37 572	-	-	-
	0,75		2,3	39 140	43 813	-	-
	1,1		3,2	40 798	45 048	49 659	-
	1,5		4	44 327	-	53 042	-
	2,2		5,6	46 188	50 881	56 172	-
	3		7,4	-	57 084	61 641	-
	4		9,75	-	58 688	64 040	-
	5,5		12,9	-	-	71 107	-
	0,37	750	1,49	40 520	45 872	-	-
	0,55		2,17	41 097	47 432	52 783	-
	0,75		2,43	43 880	47 763	54 243	-
	1,1		3,36	44 433	51 055	54 734	-
	1,5		4,4	-	52 521	57 746	-
	2,2		6	-	-	63 588	-
ВО-10,0	2,2	1500	5,1	46 130	-	-	-
	3		6,8	50 505	53 084	-	-
	4		8,8	52 869	-	-	-
	5,5		11,7	57 807	61 580	63 645	-
	7,5		15,6	63 333	70 511	73 552	-
	11		22,5	66 682	73 504	79 345	-
	15		30	-	84 458	91 663	-
	18,5		36,3	-	88 460	93 721	-
	22		43,2	-	-	104 420	-
	0,75	1000	2,3	43 548	-	-	-
	1,1		3,2	45 850	49 394	-	-
	1,5		4	48 729	52 167	57 300	-
	2,2		5,6	51 310	55 933	59 143	-
	3		7,4	56 855	61 402	66 693	-
	4		9,75	-	63 810	68 275	-
	5,5		12,9	-	70 878	76 229	-
	7,5		17,2	-	-	79 189	-
	0,37	750	1,49	45 642	-	-	-
	0,55		2,17	46 092	52 554	-	-
	0,75		2,43	49 044	54 013	59 364	-
	1,1		3,36	50 831	54 486	61 137	-
	1,5		4,4	52 135	57 522	-	-
	2,2		6	-	63 365	68 752	-
	3		7,8	-	-	70 644	-

Цены действительны с 11-01-2019г.
Обращаем ваше внимание, что информация о ценах, указанная на сайте, не является публичной офертой.
Цены, действующие на день приобретения товара, уточняйте у менеджеров.

www.nordlands.pro
e-mail: nord-lands@mail.ru
тел. 78-42-42

№ вентилятора	Мощность, кВт	Частота вращения, об/мин	Ток, А	Серия 1	Серия 2	Серия 3	Серия 4
				Цена, руб	Цена, руб	Цена, руб	Цена, руб
ВО-11,2	3	1500	6,8	56 725	-	-	-
	5,5		11,7	65 409	67 287	-	-
	7,5		15,6	74 465	77 381	78 699	82 599
	11		22,5	77 434	83 299	85 958	-
	15		30	88 303	95 592	101 570	103 101
	18,5		36,3	-	-	-	109 853
	22		43,2	103 004	108 265	115 987	-
	30		57,6	-	-	119 182	125 100
	37		70,2	-	-	142 723	146 796
	1,1	1000	3,2	53 129	-	-	-
	1,5		4	55 902	61 034	-	-
	2,2		5,6	59 804	-	68 010	71 989
	3		7,4	65 273	68 147	73 279	-
	4		9,75	67 733	72 146	-	78 783
	5,5		12,9	74 801	79 117	84 408	88 502
	7,5		17,2	-	83 112	87 328	91 422
	11		24,5	-	-	101 115	103 901
	15		31,6	-	-	-	110 944
	0,37	750	1,49	54 917	-	-	-
	0,55		2,17	56 477	-	-	-
	0,75		2,43	57 936	63 287	-	-
	1,1		3,36	60 173	65 060	70 411	74 549
	1,5		4,4	61 476	66 353	71 704	75 841
	2,2		6	67 319	72 707	77 499	81 636
	3		7,8	-	74 598	79 986	84 150
	4		10,3	-	-	84 125	88 289
	5,5		13,6	-	-	-	91 211
ВО-12,5	11	1500	22,5	-	-	87 890	91 077
	15		30	-	-	102 627	112 819
	18,5		36,3	-	-	-	112 051
	22		43,2	-	-	119 866	129 299
	30		57,6	-	-	124 099	131 643
	37		70,2	-	-	148 990	155 730
	45		84,9	-	-	-	164 618
	55		103	-	-	194 974	201 252
	75		138,3	-	-	-	245 153
	3	1000	7,4	-	-	76 250	82 709
	4		9,75	-	-	-	90 692
	5,5		12,9	-	-	85 271	90 949
	7,5		17,2	-	-	90 419	97 074
	11		24,5	-	-	102 898	109 554
	15		31,6	-	-	108 512	115 167
	18,5		38,6	-	-	116 884	123 614
	22		44,7	-	-	-	146 020
	1,1	750	3,36	-	-	73 548	-
	1,5		4,4	-	-	-	81 570
	2,2		6	-	-	80 635	87 365
	3		7,8	-	-	82 511	89 241
	4		10,3	-	-	87 289	94 064
	5,5		13,6	-	-	90 211	96 987
	7,5		17,8	-	-	103 536	110 312
	11		25,5	-	-	-	124 766

*** На базе вентиляторов ВО изготавливаются вентиляторы крышные ВОП. Цена предоставляется по запросу.**

Вентиляторы ВО-30-160

Вентиляторы для систем противодымной вентиляции устанавливаются в специальных приточных системах дымоудаления для создания избыточного давления в лестничных клетках, тамбурах-шлюзах и шахтах лифтов зданий для предотвращения проникновения дыма в помещения.

Модель	Угол установки лопаток, градус	Номер модификации	Двигатель		Частота вращения, об/мин	Цена, руб.
			Типоразмер	Мощность, кВт		
ВО 30-160-6,3	18	1	АИР80А4	1,1	1 450	45 038
	25	2	АИР90L4	2,2		51 555
	35	3	АИР90L4	2,2		51 555
	45	4	АИР100S4	3,0		55 502
ВО 30-160-7,1	18	1	АИР90L4	2,2		54 474
	25	2	АИР100S4	3,0		58 420
	35	3	АИР112М4	5,5		68 013
	45	4	АИР132S4	7,5		77 851
ВО 30-160-8	18	1	АИР100L4	4,0		65 480
	25	2	АИР112М4	5,5		72 173
	35	3	АИР132М4	11		88 855
	45	4	АИР132М4	11,0		88 855
ВО 30-160-9	18	1	АИР100L6	2,2	950	73 862
	25	2	АИР112МА6	3,0		78 931
	35	3	АИР132S6	5,5		97 502
	45	4	АИР132М6	7,5		102 833
	18	5	АИР132S4	7,5	1 450	95 618
	25	6	АИР132М4	11,0		103 283
	35	7	АИР160S4	15,0		132 636
	45	8	АИР180S4	22,0		160 761
ВО 30-160-10	18	1	АИР112МВ6	4,0	950	95 759
	25	2	АИР132S6	5,5		109 826
	35	3	АИР132М6	7,5		115 369
	45	4	АИР160S6	11,0		138 279
	18	5	АИР132М4	11,0	1 450	115 796
	25	6	АИР160М4	18,5		153 028
	35	7	АИР180М4	30,0		188 019
ВО 30-160-11,2	18	1	АИР132S6	5,5	950	125 927
	25	2	АИР160S6	11,0		156 933
	35	3	АИР160М6	15,0		171 279
	45	4	АИР180М6	18,5		189 068
ВО 30-160-12,5	18	1	АИР160S6	11,0		160 055
	25	2	АИР160М6	15,0		174 123
	35	3	АИР200М6	22,0		214 519
	45	4	АИР225М6	37,0		277 308

*Клапан лепестковый КЛ**

Клапаны лепестковые КЛ к осевым вентиляторам типа ВО-06-300 №4..12,5 предназначены для установки на нагнетательной стороне осевых вентиляторов с целью предотвращения попадания холодного воздуха и атмосферных осадков в производственные помещения после отключения вентиляторов.

№ вентилятора	Размер, мм	Вес, кг	Цена, руб.
4,0	400x400	13,4	**5 728**
5,0	500x500	17,5	**6 466**
6,3	630x630	24,1	**7 989**
8,0	800x800	33,5	**10 158**
10,0	1000x1000	43,4	**11 148**
12,5	1250x1250	61,7	**15 191**

* Изделия нестандартных размеров приравниваются по стоимости к стандартным изделиям большего размера. Большие размеры рассчитываются как сумма 2-х и более изделий.

www.nordlands.pro
e-mail: nord-lands@mail.ru
тел. 78-42-42

КАНАЛЬНЫЕ ВЕНТИЛЯТОРЫ КРУГЛЫЕ

Вентиляторы канальные VCZpl

-Компактная конструкция
-Корпус из пластика
-Колесо и двигательс внешним роторо Ziehl-Abegg или Ebm-papst
-Установка в любом положении
-Возможность регулирования скорости
-Класс защиты электродвигателя IP 44

Марка вентилятора	Потребляемая мощность, кВт	Ток, А	Частота вращения, об/мин	Напряжение/частота, В/50Гц	Регулятор скорости	Цена, руб.
VCZpl-100	0,07	0,29	2400	220	CPM-500W	**5 018**
VCZpl-125	0,07	0,29	2400			**5 078**
VCZpl-160	0,1	0,44	2500			**6 466**
VCZpl-200	0,12	0,52	2180			**7 861**
VCZpl-250	0,21	0,94	2450			**9 214**
VCZpl-315	0,29	1,25	2250			**10 594**

Вентиляторы канальные VC/VC с кронштейном

-Компактная конструкция
-Корпус из оцинкованной стали или окрашенного черного металла
-Установка в любом положении
-Возможность регулирования скорости
-Класс защиты электродвигателя IP 44
-Биметаллическая защита двигателя

Наименование	Потребляемая мощность, кВт	Ток, А	Частота вращения, об/мин	Напряжение/частота,В/50Гц	Цена, руб.	Наименование	Цена, руб.
VC-100	0,07	0,3	2500	220	**4 416**	**VC-100 с кронштейном**	**4 732**
VC-125	0,07	0,3	2400		**4 590**	**VC-125 с кронштейном**	**4 965**
VC-160	0,115	0,5	2550		**5 315**	**VC-160 с кронштейном**	**5 972**
VC-200	0,15	0,7	2600		**6 658**	**VC-200 с кронштейном**	**7 338**
VC-250	0,2	0,9	2500		**7 390**	**VC-250 с кронштейном**	**7 947**
VC-315	0,28	1,3	2400		**8 993**	**VC-315 с кронштейном**	**9 451**
VC-355	0,21	0,93	1400		**25 464**		

Пусковой конденсатор

Конденсатор пусковой круглый CBB60 предназначен для пуска электродвигателя круглого канального вентилятора VC.

Наименование	Электрическая емкость, микрофарад (μF)	Допуск конденсаторов по емкости, %	Совместимость с канальным вентилятором VC	Диаметр /высота, мм	Напряжение, В	Цена, руб.
Конденсатор 2uf	2	±	VC-100, VC-125	25/48	450	**117**
Конденсатор 3uf	3		VC-160	25/48		**128**
Конденсатор 4uf	4		VC-200	25/60		**164**
Конденсатор 6uf	6		VC-250, VC-350	29/64		**182**
Конденсатор 10uf	10		VC-315			**274**

Канальные вентиляторы Vortice Lineo

Марка вентилятора		Мощность, Вт		Потребляемый ток, А		Расход, м3/ч		Напор мм вод. ст.		Степень защиты	Цена, евро
		макс	мин	макс	мин	макс	мин	макс	мин		
17001VRT	**Lineo 100 VO**	23	20	0,11	0,9	255	180	16,5	13	X4	**115**
17005VRT	**Lineo 100 Q VO**	15	12	0,07	0,05	200	155	7,5	6,5	X4	**92**
17025VRT	**Lineo 100 Q T VO**	15	12	0,07	0,05	200	155	7,5	6,5	X4	**102**
17021VRT	**Lineo 100 T VO**	23	20			255	180			X4	**144**
17002VRT	**Lineo 125 VO**	33	25	0,15	10,11	365	250	17	13	X4	**118**
17022VRT	**Lineo 125 T VO**	33	25	0,15	0,11	365	250	17	13	X4	**146**
17003VRT	**Lineo 150 VO**	58	40	20,26	0,18	550	385	27	21	X4	**149**
17023VRT	**Lineo 150 T VO**	58	40	0,26	0,18	550	385	27	21	X4	**167**
17004VRT	**Lineo 160 VO**	58	40			550	385			X4	**149**
17024VRT	**Lineo 160 T VO**	58	40	0,26	0,18	550	385	27	21	X4	**167**
17006VRT	**Lineo 200 VO**	145	98	0,64	0,43	1060	790	33	29	X4	**162**
17007VRT	**Lineo 200 Q VO**	75	45			950	700			X4	**157**
17026VRT	**Lineo 200 T VO**	145	98	0,64	0,43	1060	790	33	29	X4	**208**
17009VRT	**Lineo 250 VO**	180	110			1350	990			X4	**245**
17027VRT	**Lineo 250 Q VO**	110	85			990	720			X4	**234**
17010VRT	**Lineo 315 VO**	300	200			2300	1740			X4	**330**

Компактная конструкция этих вентиляторов значительно облегчает их установку. Диаметр вентилятора лишь немногим больше диаметра воздуховода, к которому он подсоединен. Все модели, как с таймером, так и без него, имеют 2 скорости. Приборы Vortice Lineo могут также поставляться с реле времени (задержка выключения 3-20 мин.) Заземление не требуется. Все компоненты серии Lineo после выработки ресурса могут быть без дальнейшей сортировки отправлены на вторичную переработку и соответствуют требованиям статьи 4 Директивы «WEEE» (Утилизация электрического и электронного оборудования). Благодаря реализации новой концепции, эти вентиляторы имеют большой ресурс эксплуатации и оказывают лишь незначительное отрицательное влияние на окружающую среду.

Вентиляторы канальные K Sileo (SYSTEMAIR)

Марка	Напряжение, В	Max расход воздуха, м3/ч	Частота вращения, об/мин	Мощность, Вт	Вес, кг	Габариты, мм	Цена, евро
K 100M sileo	220	180	2407	30,7	2,3	218*218	**138**
K 100XL sileo		285	2418	52,1	3	213*246	**151**
K 125M sileo		187	2491	28,2	2,3	196*218	**142**
K 125XL sileo		359	2395	52,7	2,9	203*246	**152**
K 150M sileo		464	2379	53,3	3,3	202*286	**154**
K 150XL sileo		724	2523	100	4,1	226*336	**181**
K 160M sileo		450	2388	53	3,3	198*286	**154**
K 160XL sileo		749	2539	102	4	221*336	**181**
K 200M sileo		760	2529	102	4,1	205*336	**183**
K 200L sileo		965	2555	145	4,8	231*336	**223**
K 250M sileo		788	2535	103	3,9	177*336	**187**
K 250L sileo		979	2562	145	4,6	202*336	**228**
K 315M sileo		1238	2520	201	5,5	220*408	**298**
K 315L sileo		1728	2318	318	6,6	225*408	**342**

*-могут комплектоваться регуляторами скорости CPM

Вытяжные вентиляторы KV Sileo (SYSTEMAIR)

Марка	Напряжение, В	Max расход воздуха, м3/ч	Частота вращения, об/мин	Мощность, Вт	Вес, кг	Габариты, мм	Цена, евро
KV 100M sileo	220	200	2465	28,9	2,1	145*284	**158**
KV 100XL sileo		333	2443	51,3	2,8	150*334	**166**
KV 125M sileo		219	2489	29,2	2,1	150*284	**159**
KV 125XL sileo		385	2387	52	2,8	145*334	**169**
KV 150M sileo		475	2373	52,5	3,1	135*374	**171**
KV 150XL sileo		781	2501	99,9	3,8	155*424	**202**
KV 160M sileo		468	2399	53,5	3,1	135*374	**171**
KV 160XL sileo		799	2532	102	3,8	155*424	**205**
KV 200M sileo		770	2524	99,2	3,8	150*424	**204**
KV 200L sileo		979	2554	143	4,5	180*424	**250**
KV 250M sileo		796	2486	103	3,8	150*424	**205**
KV 250L sileo		983	2556	148	4,6	180*424	**251**
KV 315M sileo		1264	2506	201	5,5	170*489	**337**
KV 315L sileo		1681	2367	310	6,6	180*489	**377**

*-могут комплектоваться регуляторами скорости CPM

www.nordlands.pro
e-mail: nord-lands@mail.ru
тел. 78-42-42

Вентиляторы канальные KD (SYSTEMAIR) с диагональными рабочими колесами

Марка	Напряжение, В	Max расход воздуха, м3/ч	Частота вращения, об/мин	Мощность, Вт	Вес, кг	Габариты, мм	Цена, евро
KD 200L1	220	1325	2562	257	6,8	380*313	**541**
KD 250M 1		1 422	2572	254	6,5	310*313	**551**
KD 250L1		1987	2604	369	9,4	385*353	**621**
KD 315L1		2135	2595	372	9	305*353	**621**
KD 315M 1		1415	2576	252	5,5	180*313	**519**
KD 355S 1		2153	2597	371	7,9	205*353	**586**
KD 400XL1		5839	1298	855	26,5	602*662	**2 130**
KD 450XL1		8460	1289	1392	37	686*812	**2 561**
KD 500M1		8528	1290	1386	37	643*812	**2 582**

Вентиляторы в звукоизолированном корпусе

Канальные вентиляторы KVK Silent (SYSTEMAIR)

Марка	Напряжение, В	Max расход воздуха, м3/ч	Шум, дБ(А)	Мощность, Вт	Вес, кг	Габариты, мм	Цена, евро
KVK Silent 100	220	190	28	41	9,1	421*367*266	**571**
KVK Silent 125		505	39	134	11,8	421*367*266	**588**
KVK Silent 160		375	37	69	12	421*367*266	**656**
KVK Silent 200		720	39	172	17,5	350*419*345	**728**
KVK Silent 250		1140	42	304	21	400*489*381	**977**
KVK Silent 315		1950	35	334	40	550*456*545	**1 562**
KVK Silent 355		2840	37	643	40	550*456*545	**1 868**
KVK Silent 400		2800	37	665	41	550*456*545	**2 038**
KVK Silent 500		2840	39	654	41	550*456*545	**2 717**

*-могут комплектоваться регуляторами скорости CPM

КАНАЛЬНЫЕ ВЕНТИЛЯТОРЫ ПРЯМОУГОЛЬНЫЕ

Вентиляторы канальные прямоугольные VCP

-Компактная конструкция
-Лопатки, загнутые вперед
-Корпус из оцинкованной стали
-Установка в любом положении
-Возможность регулирования скорости
-Класс защиты электродвигателя IP 44
-Однофазные и трехфазные асинхронные двигатели с внешним ротором
-Биметаллическая защита двигателя
-Возможно изготовление в двух комплектациях:
мотор-колесо REP (производство Германия);
мотор-колесо GQ (производство Китай);

Модель	Напряжение/частота, В/50Гц	Число фаз	Мощность, кВт	Ток, А	Частота вращения, об/мин	Масса, кг	Цена, руб
VCP 40-20/20-GQ/4E	220	1	0,33	1,52	1500	12,9	**16 356**
VCP 40-20/20-REP/4E	220	1	0,29	1,45	1500	12,3	**19 241**
VCP 40-20/20-GQ/4D	380	3	0,33	0,63	1500	12,9	**16 356**
VCP 40-20/20-REP/4D	380	3	0,31	0,51	1500	12	**18 910**
VCP 50-25/22-GQ/4E	220	1	0,51	2,3	1500	18,1	**19 547**
VCP 50-25/22-REP/4E	220	1	0,51	2,3	1500	17,25	**23 108**
VCP 50-25/22-GQ/4D	380	3	0,49	0,82	1500	18,15	**19 547**
VCP 50-25/22-REP/4D	380	3	0,56	0,95	1500	17,26	**22 411**
VCP 50-25/22-GQ/6D	380	3	0,3	0,81	1000	18	**19 547**
VCP 50-25/22-REP/6D	380	3	0,2	0,45	1000	16,25	**28 539**
VCP 50-30/25-GQ/4E	220	1	0,9	4,1	1500	19,5	**22 438**
VCP 50-30/25-REP/4E	220	1	0,78	3,4	1500	22,25	**26 435**
VCP 50-30/25-GQ/4D	380	3	0,87	1,8	1500	23,65	**22 291**
VCP 50-30/25-REP/4D	380	3	0,93	1,9	1500	22,25	**26 636**
VCP 50-30/25-GQ/6E	220	1	0,32	1,6	1000	23,35	**22 438**
VCP 50-30/25-GQ/6D	380	3	0,32	0,81	1000	23,25	**22 291**
VCP 50-30/25-REP/6D	380	3	0,35	0,74	1000	19,25	**28 518**
VCP 60-30/28-GQ/4E	220	1	1,6	7,3	1500	31,7	**32 850**
VCP 60-30/28-REP/4E	220	1	1,15	5,1	1500	25,1	**36 359**
VCP 60-30/28-GQ/4D	380	3	1,7	3,2	1500	31,8	**32 814**
VCP 60-30/28-REP/4D	380	3	1,5	2,6	1500	30,3	**35 679**
VCP 60-30/28-GQ/6E	220	1	0,45	2,2	1000	31,35	**32 850**
VCP 60-30/28-GQ/6D	380	3	0,45	0,85	1000	31,4	**32 814**
VCP 60-30/28-REP/6D	380	3	0,37	0,75	1000	22,4	**36 526**
VCP 60-35/31-GQ/4E	220	1	2,25	10	1500	34	**41 935**
VCP 60-35/31-GQ/4D	380	3	2,2	4	1500	38,2	**35 779**
VCP 60-35/31-REP/4D	380	3	2,5	4,1	1500	34,55	**43 031**
VCP 60-35/31-GQ/6E	220	1	0,72	3,6	1000	33,65	**41 867**
VCP 60-35/31-GQ/6D	380	3	0,78	1,5	1000	34	**41 867**
VCP 60-35/31-REP/6D	380	3	0,9	1,8	750	30,05	**43 055**
VCP 70-40/35-GQ/4D	380	3	3,5	5,9	1500	50	**44 966**
VCP 70-40/35-REP/4D	380	3	3,7	6	1500	57,6	**75 273**
VCP 70-40/35-GQ/6D	380	3	1,15	2,3	1000	45,75	**46 636**
VCP 70-40/35-REP/6D	380	3	1,1	2	1000	40	**49 283**
VCP 80-50/40-GQ/4D	380	3	4,8	8	1500	80,8	**71 206**
VCP 80-50/40-REP/4D	380	3	5,5	8,9	1500	83,8	**100 338**
VCP 80-50/40-GQ/6D	380	3	2,8	4,85	1000	74,1	**79 797**
VCP 80-50/40-REP/6D	380	3	2,7	4,9	1000	73,9	**90 768**
VCP 80-50/40-GQ/8D	380	3	1,7	3,7	750	73,8	**79 797**
VCP 80-50/40-REP/8D	380	3	0,87	1,65	750	59,4	**70 200**
VCP 100-50/45-GQ/6D	380	3	3,5	6	1000	90,4	**92 547**
VCP 100-50/45-REP/6D	380	3	3,75	6,8	1000	95	**105 082**
VCP 100-50/45-GQ/8D	380	3	2	4,1	750	90,2	**92 547**
VCP 100-50/45-REP/8D	380	3	1,85	3,8	750	88,5	**100 600**

www.nordlands.pro
e-mail: nord-lands@mail.ru
тел. 78-42-42

Вентиляторы канальные прямоугольные шумоизолированные VCP-SH

-Компактная конструкция
-Лопатки, загнутые вперед
-Корпус из оцинкованной стали
-Снабжен дополнительной шумоизоляцией
-Установка в любом положении
-Возможность регулирования скорости
-Класс защиты электродвигателя IP 44
-Однофазные и трехфазные асинхронные двигатели с внешним ротором
-Биметаллическая защита двигателя
-Возможно изготовление в двух комплектациях:
мотор-колесо REP (производство Германия);
мотор-колесо GQ (производство Китай);

Модель	Напряжение/частота, В/50Гц	Число фаз	Мощность, кВт	Ток, А	Частота вращения, об/мин	Цена, руб
VCP-SH 40-20/20-GQ/4E	220	1	0,33	1,52	1500	26 316
VCP-SH 40-20/20-REP/4E	220	1	0,29	1,45	1500	28 026
VCP-SH 40-20/20-GQ/4D	380	3	0,33	0,63	1500	26 316
VCP-SH 40-20/20-REP/4D	380	3	0,31	0,51	1500	28 026
VCP-SH 50-25/22-GQ/4E	220	1	0,51	2,3	1500	30 476
VCP-SH 50-25/22-REP/4E	220	1	0,51	2,3	1500	31 631
VCP-SH 50-25/22-GQ/4D	380	3	0,49	0,82	1500	30 476
VCP-SH 50-25/22-REP/4D	380	3	0,56	0,95	1500	31 631
VCP-SH 50-25/22-GQ/6D	380	3	0,3	0,81	1000	31 444
VCP-SH 50-25/22-REP/6D	380	3	0,2	0,45	1000	36 058
VCP-SH 50-30/25-GQ/4E	220	1	0,9	4,1	1500	33 265
VCP-SH 50-30/25-REP/4E	220	1	0,78	3,4	1500	37 287
VCP-SH 50-30/25-GQ/4D	380	3	0,87	1,8	1500	32 793
VCP-SH 50-30/25-REP/4D	380	3	0,93	1,9	1500	37 287
VCP-SH 50-30/25-GQ/6E	220	1	0,32	1,6	1000	31 976
VCP-SH 50-30/25-GQ/6D	380	3	0,32	0,81	1000	33 252
VCP-SH 50-30/25-REP/6D	380	3	0,35	0,74	1000	38 686
VCP-SH 60-30/28-GQ/4E	220	1	1,6	7,3	1500	46 384
VCP-SH 60-30/28-REP/4E	220	1	1,15	5,1	1500	51 580
VCP-SH 60-30/28-GQ/4D	380	3	1,7	3,2	1500	45 010
VCP-SH 60-30/28-REP/4D	380	3	1,5	2,6	1500	51 580
VCP-SH 60-30/28-GQ/6E	220	1	0,45	2,2	1000	44 677
VCP-SH 60-30/28-GQ/6D	380	3	0,45	0,85	1000	44 677
VCP-SH 60-30/28-REP/6D	380	3	0,37	0,75	1000	52 289
VCP-SH 60-35/31-GQ/4E	220	1	2,25	10	1500	56 603
VCP-SH 60-35/31-GQ/4D	380	3	2,2	4	1500	56 603
VCP-SH 60-35/31-REP/4D	380	3	2,5	4,1	1500	60 356
VCP-SH 60-35/31-GQ/6E	220	1	0,72	3,6	1000	47 864
VCP-SH 60-35/31-GQ/6D	380	3	0,78	1,5	1000	48 546
VCP-SH 60-35/31-REP/6D	380	3	0,9	1,8	750	61 237
VCP-SH 70-40/35-GQ/4D	380	3	3,5	5,9	1500	58 414
VCP-SH 70-40/35-REP/4D	380	3	3,7	6	1500	95 978
VCP-SH 70-40/35-GQ/6D	380	3	1,15	2,3	1000	58 945
VCP-SH 70-40/35-REP/6D	380	3	1,1	2	1000	95 978
VCP-SH 80-50/40-GQ/4D	380	3	4,8	8	1500	89 476
VCP-SH 80-50/40-REP/4D	380	3	5,5	8,9	1500	120 019
VCP-SH 80-50/40-GQ/6D	380	3	2,8	4,85	1000	90 305
VCP-SH 80-50/40-REP/6D	380	3	2,7	4,9	1000	122 098
VCP-SH 80-50/40-GQ/8D	380	3	1,7	3,7	750	90 305
VCP-SH 80-50/40-REP/8D	380	3	0,87	1,65	750	122 098
VCP-SH 100-50/45-GQ/6D	380	3	3,5	6	1000	103 762
VCP-SH 100-50/45-REP/6D	380	3	3,75	6,8	1000	129 062
VCP-SH 100-50/45-GQ/8D	380	3	2	4,1	750	103 762
VCP-SH 100-50/45-REP/8D	380	3	1,85	3,8	750	129 062

Вентиляторы канальные прямоугольные VCN

-Компактная конструкция
-Лопатки, загнутые назад
-Корпус из оцинкованной стали
-Установка в любом положении
-Возможность регулирования скорости
-Класс защиты электродвигателя IP 44
-Однофазные и трехфазные асинхронные двигатели с внешним ротором
-Возможно изготовление в двух комплектациях:
мотор-колесо RP (производство Германия);
мотор-колесо GH (производство Китай);

Модель	Напряжение/ частота, В/50Гц	Мощность двигателя, кВт	Ток, А	Частота вращения, об/мин	Цена, руб.
VCN-40-20/22-GH/2E	220	0,15	0,7	3000	10 676
VCN-40-20/22-RP/2E	220	0,085	0,38	3000	12 734
VCN-50-25/25-GH/2E	220	0,2	0,9	3000	12 927
VCN-50-25/25-RP/2E	220	0,185	0,81	3000	16 501
VCN-50-30/28-GH/2E	220	0,25	1,1	3000	14 912
VCN-50-30/28-RP/2E	220	0,225	1	3000	18 831
VCN-60-30/31-GH/4E	220	0,14	0,68	1500	20 589
VCN-60-30/31-RP/4E	220	0,095	0,46	1500	29 702
VCN-60-30/31-GH/4D	380	0,15	0,39	1500	20 589
VCN-60-30/31-RP/4D	380	0,085	0,3	1500	36 813
VCN-60-35/31-GH/4E	220	0,14	0,68	1500	24 642
VCN-60-35/31-RP/4E	220	0,12	0,54	1500	37 507
VCN-60-35/31-GH/4D	380	0,15	0,39	1500	24 642
VCN-60-35/31-RP/4D	380	0,11	0,32	1500	37 778
VCN-70-40/35-GH/4E	220	0,22	1	1500	33 995
VCN-70-40/35-RP/4E	220	0,27	1,18	1500	44 321
VCN-70-40/35-GH/4D	380	0,22	0,47	1500	33 995
VCN-70-40/35-RP/4D	380	0,17	0,52	1500	45 809
VCN-80-50/40-RP/6E	220	0,117	0,52	1000	64 817
VCN-80-50/40-GH/6D	380	0,25	0,73	1000	49 966
VCN-80-50/40-GH/4D	380	0,54	1	1500	49 966
VCN-80-50/40-RP/4D	380	0,515	1,41	1500	68 741
VCN-90-50/40-RP/6E	220	0,117	0,52	1000	67 534
VCN-90-50/40-GH/6D	380	0,25	0,73	1000	57 764
VCN-90-50/40-GH/4D	380	0,54	1	1500	57 764
VCN-90-50/40-RP/4D	380	0,515	1,41	1500	72 375
VCN-100-50/45-RP/4E	220	0,68	3	1500	79 076
VCN-100-50/45-GH/6D	380	0,33	0,9	1000	69 076
VCN-100-50/45-GH/4D	380	0,81	1,36	1500	73 963
VCN-100-50/45-RP/4D	380	0,74	1,5	1500	86 471

www.nordlands.pro
e-mail: nord-lands@mail.ru
тел. 78-42-42

Вентиляторы канальные прямоугольные VCN-SH

-Компактная конструкция
-Лопатки, загнутые назад
-Корпус из оцинкованной стали
-Снабжен дополнительной шумоизоляцией
-Установка в любом положении
-Возможность регулирования скорости
-Класс защиты электродвигателя IP 44
-Однофазные и трехфазные асинхронные двигатели с внешним ротором
-Возможно изготовление в двух комплектациях:
мотор-колесо RP (производство Германия);
мотор-колесо GH (производство Китай);

Модель	Напряжение/ частота, В/50Гц	Мощность двигателя, кВт	Ток, А	Частота вращения, об/мин	Цена, руб.
VCN-SH-40-20/22-GH/2E	220	0,15	0,7	3000	17 549
VCN-SH-40-20/22-RP/2E	220	0,085	0,38	3000	19 624
VCN-SH-50-25/25-GH/2E	220	0,2	0,9	3000	22 150
VCN-SH-50-25/25-RP/2E	220	0,185	0,81	3000	24 593
VCN-SH-50-30/28-GH/2E	220	0,25	1,1	3000	23 274
VCN-SH-50-30/28-RP/2E	220	0,225	1	3000	27 641
VCN-SH-60-30/31-GH/4E	220	0,14	0,68	1500	28 648
VCN-SH-60-30/31-RP/4E	220	0,095	0,46	1500	38 470
VCN-SH-60-30/31-GH/4D	380	0,15	0,39	1500	28 618
VCN-SH-60-30/31-RP/4D	380	0,085	0,3	1500	45 738
VCN-SH-60-35/31-GH/4E	220	0,14	0,68	1500	35 614
VCN-SH-60-35/31-RP/4E	220	0,12	0,54	1500	49 376
VCN-SH-60-35/31-GH/4D	380	0,15	0,39	1500	35 615
VCN-SH-60-35/31-RP/4D	380	0,11	0,32	1500	49 669
VCN-SH-70-40/35-GH/4E	220	0,22	1	1500	49 610
VCN-SH-70-40/35-RP/4E	220	0,27	1,18	1500	59 821
VCN-SH-70-40/35-GH/4D	380	0,22	0,47	1500	49 621
VCN-SH-70-40/35-RP/4D	380	0,17	0,52	1500	59 465
VCN-SH-80-50/40-RP/6E	220	0,117	0,52	1000	91 485
VCN-SH-80-50/40-GH/6D	380	0,25	0,73	1000	69 533
VCN-SH-80-50/40-GH/4D	380	0,54	1	1500	69 546
VCN-SH-80-50/40-RP/4D	380	0,515	1,41	1500	85 397
VCN-SH-90-50/40-RP/6E	220	0,117	0,52	1000	96 846
VCN-SH-90-50/40-GH/6D	380	0,25	0,73	1000	78 901
VCN-SH-90-50/40-GH/4D	380	0,54	1	1500	78 229
VCN-SH-90-50/40-RP/4D	380	0,515	1,41	1500	91 721
VCN-SH-100-50/45-RP/4E	220	0,68	3	1500	100 496
VCN-SH-100-50/45-GH/6D	380	0,33	0,9	1000	88 651
VCN-SH-100-50/45-GH/4D	380	0,81	1,36	1500	91 644
VCN-SH-100-50/45-RP/4D	380	0,74	1,5	1500	107 354

Вентиляторы канальные прямоугольные ВРС-К

-Каркасная конструкция из алюминиевого профиля
-Лопатки, загнутые назад
-Корпус из теплоизолированных панелей
-Климатическое исполнение УЗ
-Установка только в горизонтальном положении
-Возможность регулирования скорости
-Класс защиты электродвигателя IP 54
-Трехфазный асинхронный двигатель
-Рабочий диапазон температур перемещаемых сред -30ºС…+40ºС
-Возможно изготовление в трёх комплектациях:
рабочее колесо РН, РЦ или RH/C

Модель	Напряжение, В	Тип двигателя	Мощность двигателя, кВт	Ток, А	Частота вращения, об/мин	Цена, руб.
ВРС-К-50-30/22-РЦ		АИР63В2	0,55	1,4	3000	29 411
ВРС-К-60-30/22-РЦ		АИР63В2	0,55	1,4	3000	33 773
ВРС-К-60-30/25-РН		АИР63А4	0,25	0,89	1500	по запросу
ВРС-К-60-30/25-РН		АИР71А2	0,75	1,84	3000	по запросу
ВРС-К-60-35/25-РЦ		АИР71А2	0,75	1,84	3000	34 630
ВРС-К-60-35/22-РЦ		АИР63В2	0,55	1,4	3000	33 552
ВРС-К-60-35/25-РН		АИР63А4	0,25	0,89	1500	по запросу
ВРС-К-60-35/25-РН		АИР71А2	0,75	1,84	3000	по запросу
ВРС-К-70-40/28-РЦ		АИР71В2	1,1	2,65	3000	42 681
ВРС-К-70-40/25-РЦ		АИР71А2	0,75	1,84	3000	41 531
ВРС-К-70-40/25-РН		АИР63А4	0,25	0,89	1500	по запросу
ВРС-К-70-40/25-РН		АИР71А2	0,75	1,84	3000	по запросу
ВРС-К-70-40/31-РЦ		АИР80А2	1,5	3,46	3000	42 842
ВРС-К-70-40/31-РН		АИР63В4	0,37	1,2	1500	по запросу
ВРС-К-70-40/31-РН		АИР80В2	2,2	4,9	3000	по запросу
ВРС-К-80-50/40-РЦ		АИР80В4	1,5	3,8	1500	51 061
ВРС-К-80-50/31-РЦ		АИР80В2	2,2	4,9	3000	50 284
ВРС-К-80-50/31-РН		АИР80В2	2,2	4,9	3000	по запросу
ВРС-К-80-50/35-РЦ	380	АИР90L2	3,0	6,5	3000	52 391
ВРС-К-80-50/40-РН		АИР71А6	0,37	1,39	1000	по запросу
ВРС-К-80-50/40-РН		АИР80А4	1,1	2,9	1500	по запросу
ВРС-К-80-50/40-РН		АИР112М2	7,5	15,35	3000	по запросу
ВРС-К-90-50/31-РН		АИР63В4	0,37	1,2	1500	по запросу
ВРС-К-90-50/31-РН		АИР80В2	2,2	4,9	3000	по запросу
ВРС-К-90-50/35-РЦ		АИР90L2	3,0	6,5	3000	58 452
ВРС-К-90-50/40-РЦ		АИР80В4	1,5	3,8	1500	59 208
ВРС-К-90-50/40-РЦ		АИР100L2	5,5	11,1	3000	60 239
ВРС-К-90-50/40-РН		АИР71А6	0,37	1,39	1000	по запросу
ВРС-К-90-50/40-РН		АИР80А4	1,1	2,9	1500	по запросу
ВРС-К-90-50/40-РН		АИР112М2	7,5	15,35	3000	по запросу
ВРС-К-100-50/31-РН		АИР63В4	0,37	1,2	1500	по запросу
ВРС-К-100-50/31-РН		АИР80В2	2,2	4,9	3000	по запросу
ВРС-К-100-50/40-РЦ		АИР80В4	1,5	3,8	1500	59 729
ВРС-К-100-50/40-РЦ		АИР100L2	5,5	11,1	3000	60 486
ВРС-К-100-50/40-РН		АИР71А6	0,37	1,39	1000	по запросу
ВРС-К-100-50/40-РН		АИР80А4	1,1	2,9	1500	по запросу
ВРС-К-100-50/40-РН		АИР112М2	7,5	15,35	3000	по запросу

www.nordlands.pro
e-mail: nord-lands@mail.ru
тел. 78-42-42

Вентилятор канальный радиальный УНИВЕНТ

Обозначение	кВт х об/мин	Исполнение корпуса «01»	Исполнение корпуса «02»	Обозначение	кВт х об/мин	Исполнение корпуса «01»	Исполнение корпуса «02»
УНИВЕНТ-1.6-2-1	0.18/3000	17 843	19 969	УНИВЕНТ-5-4-1	3.0/1500		73 268
УНИВЕНТ-2-2-1	0.25/3000	19 831	22 212	УНИВЕНТ-6.3-6-3	2.2/1000		85 900
УНИВЕНТ-2.5-4-1	0.18/1500	23 196	25 916	УНИВЕНТ-6.3-6-2	2.2/1000		85 900
УНИВЕНТ-2.5-4-2	0.18/1500	23 138	25 916	УНИВЕНТ-6.3-6-1	3/1000		96 325
УНИВЕНТ-2.5-2-2	0.55/3000	24 619	27 567	УНИВЕНТ-6.3-4-3	5.5/1500		93 347
УНИВЕНТ-2.5-2-1	0.75/3000	26 415	29 591	УНИВЕНТ-6.3-4-2	7.5/1500		98 999
УНИВЕНТ-3.15-4-2	0.25/1500	29 377	32 930	УНИВЕНТ-6.3-4-1	11/1500		103 860
УНИВЕНТ-3.15-4-1	0.37/1500	28 110	31 477	УНИВЕНТ-8-4-3	15/1500		239 398
УНИВЕНТ-3.15-2-3	1,5/3000	32 094	35 927	УНИВЕНТ-8-6-1	15/1000		244 418
УНИВЕНТ-3.15-2-2	1,5/3000	32 094	35 927	УНИВЕНТ-8-6-2	7.5/1000		230 731
УНИВЕНТ-3.15-2-1	2,2/3000	33 055	37 025	УНИВЕНТ-8-6-2	11/1000		239 398
УНИВЕНТ-4-6-3	0.37/1000	35 680	39 973	УНИВЕНТ-10-6-1	30/1000		302 066
УНИВЕНТ-4-6-2	0.37/1000	35 680	39 973	УНИВЕНТ-10-6-1	37/1000		320 108
УНИВЕНТ-4-6-1	0.37/1000	35 680	39 973	УНИВЕНТ-10-6-2	15/1000		272 989
УНИВЕНТ-4-4-3	0.55/1500	36 235	40 590	УНИВЕНТ-10-6-2	18.5/1000		284 462
УНИВЕНТ-4-4-1	1.1/1500	40 913	45 823	УНИВЕНТ-10-8-1	15/750		302 175
УНИВЕНТ-4-4-2	1.1/1500	40 913	45 823	УНИВЕНТ-10-8-1	18.5/750		323 627
УНИВЕНТ-5-6-3	0.75/1000		66 397	УНИВЕНТ-10-8-2	7.5/750		297 636
УНИВЕНТ-5-6-2	0.75/1000		66 397	УНИВЕНТ-12.5-8-1	45/750		500 662
УНИВЕНТ-5-6-1	0.75/1000		66 397	УНИВЕНТ-12.5-8-2	18.5/750		435 794
УНИВЕНТ-5-4-3	1.5/1500		66 121	УНИВЕНТ-12.5-8-2	30/750		458 191
УНИВЕНТ-5-4-2	2.2/1500		73 021				

Исполнение корпуса: «01» - металлический окрашенный корпус «02» - металлический окрашенный корпус со встроенной системой шумопоглощения и тепл-ии

ВЕНТИЛЯТОРЫ РАДИАЛЬНЫЕ

Вентиляторы радиальные серии ВЦ 14-46 общего назначения

-Вентилятор среднего давления
-32 лопатки, загнутые вперед
-Корпус из оцинкованной стали
-Рама из оцинкованной стали (№2,0-4,0) или из углеродистой стали окрашенная (№5,0 и более)
-Класс защиты электродвигателя IP 54
-Трехфазный асинхронный двигатель (380В)
-Конструктивная схема 1 по ГОСТ 5976-90

Модель	Частота вращения, об/мин	Мощность двигателя, кВт	Цена, руб.	Ток, А	Масса, кг.	Гибкие вставки	Виброизоляторы тип	Виброизоляторы шт.
ВЦ 14-46-2,0	1500	0,18	8 829	0,73	14,1	В.00.02 Н.00.02	ДО 38	4
		0,25	9 417	0,89	15,5			
		0,37	9 565	1,2	16,2			
	3000	1,5	12 204	3,46	24,9			
		2,2	12 900	4,9	28,9			
ВЦ 14-46-2,5	1500	0,55	11 429	1,65	22,5	В.00.03 Н.00.03	ДО 38	4
		0,75	11 959	2,18	23			
	3000	3,0	16 304	6,5	34			
		4,0	19 448	8,35	43			
		5,5	20 614	11,1	49,5			
ВЦ 14-46-3,15	1000	0,37	12 661	1,39	29	В.00.05 Н.00.07	ДО 38	4
		0,55	13 185	1,81	30			
		0,75	14 362	2,4	35			
	1500	1,5	15 474	3,8	36,5			
		2,2	18 812	5,39	51,5			
ВЦ 14-46-4,0	1000	1,1	18 794	3,4	49,5	В.00.08 Н.00.08	ДО 39	4
		1,5	20 449	4,2	54,5			
		2,2	23 113	5,65	62,5			
	1500	4,0	23 730	8,95	58,5			
		5,5	29 727	11,7	89			
		7,5	35 641	15,75	93,5		ДО 40	4
ВЦ 14-46-5,0	1000	4,0	35 226	9,85	111	В.00.09 Н.00.11	ДО 41	6
		5,5	42 451	13,02	130			
		7,5	46 790	17,5	147			
	1500	11,0	46 558	23,2	153			
		15,0	66 135	31,1	200			
		18,5	68 286	37,7	218			
		22,0	79 043	44,31	243			
		30,0	94 186	58,6	249			
ВЦ 14-46-6,3	750	5,5	54 140	14,0	194	В.00.12 Н.00.15	ДО 42	6
		7,5	66 952	18,75	238			
		11,0	74 450	26,5	258			
	1000	11,0	70 425	24,75	240			
		15,0	75 283	32,6	285			
		18,5	90 459	38,8	226			
		22,0	119 256	45,1	339			
ВЦ 14-46-8,0	750	15,0	111 721	35,66	389	В.00.14 Н.00.17	ДО 42	6
		18,5	136 842	42,0	449			
		22,0	142 838	49,5	464			
		30,0	170 827	64,2	521			
	1000	37,0	171 385	72,0	558			
		45,0	208 682	87,5	633			

www.nordlands.pro
e-mail: nord-lands@mail.ru
тел. 78-42-42

Вентиляторы радиальные серии ВР 80-75 общего назначения

-Вентилятор низкого давления
-12 лопаток, загнутых назад
-Класс защиты электродвигателя IP 54
-Трехфазный асинхронный двигатель (380В)
-Корпус из оцинкованной стали (№ 2,5-8,0) или из углеродистой стали окрашенные (№10,0 и более)
-Рама вентилятора из оцинкованной стали (№2,5-4,0) или из углеродистой стали окрашенная (№5,0 и выше)

Модель	Частота вращения, об/мин	Мощность двигателя, кВт	Цена, руб.	Ток, А	Масса, кг.	Гибкие вставки	Виброизоляторы тип	Виброизоляторы шт.
ВР 80-75-2,5	1500	0,12	9 814	0,54	15,1	В.00.03 Н.00.03	ДО 38	4
		0,18	9 977	0,73	14,9			
		0,25	10 498	0,89	16,3			
	3000	0,55	10 583	1,4	19,7			
		0,75	11 847	1,84	19,7			
ВР 80-75-3,15	1500	0,25	11 898	0,89	25,7	В.00.05 Н.00.07	ДО 38	4
		0,37	13 258	1,2	26,4			
	3000	1,5	14 764	3,46	35,1			
		2,2	15 545	4,9	39,1			
ВР 80-75-4,0	1000	0,25	15 013	1,04	40,8	В.00.08 Н.00.08	ДО 38	4
		0,37	15 900	1,39	44			
	1500	0,75	16 079	2,18	44,3		ДО 39	
		1,1	16 986	2,9	48,4			
	3000	5,5	23 920	11,1	69,2			
		7,5	31 240	15,35	77,7			
ВР 80-75-5,0	1000	0,55	20 568	1,81	66,6	В.00.09 Н.00.11	ДО 39	5
		0,75	21 641	2,4	70			
	1500	2,2	25 459	5,39	87,3			
		3,0	26 872	6,9	88,3			
ВР 80-75-6,3	1000	2,2	34 045	5,65	120	В.00.12 Н.00.15	ДО 40	5
		3,0	38 415	7,77	135			
	1500	5,5	39 891	11,7	140			
		7,5	45 465	15,75	162,5			
ВР 80-75-8,0	1000	5,5	64 745	13,02	215	В.00.14 Н.00.17	ДО 42	6
		7,5	68 768	17,5	232			
		11,0	83 522	24,75	278			
	1500	18,5	89 891	37,7	294			
		22,0	103 302	44,31	319			
ВР 80-75-10,0	750	7,5	111 191	18,75	394	В.00.15 Н.00.19	ДО 43	6
		11,0	115 032	26,5	414			
	1000	15,0	117 184	32,6	416			
		18,5	133 373	38,8	382			
		22,0	149 583	45,1	495			
		30,0	162 201	60,0	490			
ВР 80-75-12,5	750	18,5	188 376	42,0	762	В.00.16 Н.00.21	ДО 44	6
		22,0	196 211	49,5	777		ДО 45	
		30,0	225 494	64,2	834			

* Возможно производство моделей с относительным диаметром рабочего колеса D=d1.05; D=d1.1; D=d0.95 и D=d0.9. Цену предоставляется **по запросу**

Вентиляторы радиальные серии ВР 60-92

-Общепромышленное исполнение
-Рабочее колесо - РЦ
-Оптимизированный модельный ряд по R20
-Увеличенное выходное отверстие для повышения статического давления
-Лопатки, загнутые назад, низкого и среднего давления
-Конструктивная схема 1

Модель	Частота вращения, об/мин	Потребляемая мощность	Тип электродвигателя	Ток, А	Масса, кг	Цена, руб.
ВР 60-92-2,2	3000	0,55	АИР63В2	1,31	17	13 780
ВР 60-92-2,5	3000	0,75	АИР71А2	1,77	18	16 119
ВР 60-92-2,8	3000	0,75	АИР71А2	1,77	18	19 829
ВР 60-92-3,1	3000	1,5	АИР71В2	2,6	36	22 520
ВР 60-92-3,5	1500	0,55	АИР80А4	2,85	38	24 268
	3000	3,0	АИР80В2	4,85	40	26 688
ВР 60-92-4,0	1500	0,75	АИР80А4	2,85	49	25 941
	3000	5,5	АИР100L2	11,1	76,5	32 264
ВР 60-92-4,5	1500	1,1	АИР80А4	2,85	55	32 275
ВР 60-92-5,0	1500	2,2	АИР80В4	3,72	78	40 328
ВР 60-92-5,6	1000	1,5	АИР90L6	4	82	46 565
	1500	3,0	АИР100S4	6,8	95	48 951
ВР 60-92-6,3	1000	2,2	АИР90L6	4	120	52 415
	1500	5,5	АИР112М4	11,7	140	60 320
ВР 60-92-7,1	1500	11	АИР132М4	22,5	155	112 015
	1000	3,0	АИР112МА6	7,4	139	90 264
ВР 60-92-8,0	1500	18,5	АИР160S4	30	294	141 576
	1000	5,5	АИР112МВ6	9,75	230	118 722
ВР 60-92-9,0	750	5,5	АИР132S8	10,3	350	167 717
	1000	11	АИР132М6	17,2	400	179 246
ВР 60-92-10,0	1000	18,5	АИР160М6	31,6	416	по запросу
	750	7,5	АИР132М8	13,6	394	по запросу
ВР 60-92-11,2	750	15	АИР180М8	34,1	762	по запросу
	1000	30	АИР200L6	59,3	834	по запросу

Вентиляторы радиальные серии ВРВ

-Радиальный вентилятор низкого давления с мотор-колесом
-Рабочее колесо с вперед загнутыми лопатками
-Компактная конструкция
-Возможность изменять положение корпуса

Модель	Частота вращения, об/мин	Потребляемая мощность, кВт	Напряжение/ частота В/50 Гц	Ток, А	Масса, кг	Цена, руб.
ВРВ-2,0-GQ/4E	1500	0,33	220	1,52	12,7	12 873
ВРВ-2,0-GQ/4D		0,33	380	0,63		12 873
ВРВ-2,2-GQ/4E		0,51	220	2,3	16,1	15 553
ВРВ-2,2-GQ/4D		0,49	380	0,82		15 553
ВРВ-2,2-GQ/6D	1000	0,3	380	0,81		15 553
ВРВ-2,5-GQ/4E	1500	0,9	220	4,1	21,5	17 805
ВРВ-2,5-GQ/4D		0,87	380	1,8		17 805
ВРВ-2,8-GQ/4E		1,6	220	7,3	29,1	26 383
ВРВ-2,8-GQ/4D		1,7	380	3,2		26 383
ВРВ-2,8-GQ/6E	1000	0,45	220	2,2		26 643
ВРВ-2,8-GQ/6D		0,45	380	0,85		26 643
ВРВ-3,1-GQ/4E	1500	2,25	220	10	36,6	28 341
ВРВ-3,1-GQ/4D		2,2	380	4		28 341
ВРВ-3,1-GQ/6E	1000	0,72	220	3,6	32,6	28 813
ВРВ-3,1-GQ/6D		0,78	380	1,5		28 813
ВРВ-3,5-GQ/4D	1500	3,5		5,9	44,8	34 244
ВРВ-3,5-GQ/6D	1000	1,15		2,3	38,8	34 244
ВРВ-4,0-GQ/4D	1500	4,8		8	66,2	56 122
ВРВ-4,0-GQ/6D	1000	2,8		4,85	61,2	59 883
ВРВ-4,0-GQ/8D	750	1,7		3,7		59 883
ВРВ-4,5-GQ/6D	1000	3,5		6	70	62 365
ВРВ-4,5-GQ/8D	750	2,0		4,1		62 365

www.nordlands.pro
e-mail: nord-lands@mail.ru
тел. 78-42-42

Вентиляторы радиальные серии BPH

-Радиальный вентилятор с мотор-колесом
-Рабочие колёса с назад загнутыми лопатками, низкого давления
-Компактная конструкция
-Возможность изменять положение корпуса

Модель	Частота вращения, об/мин	Потребляемая мощность, кВт	Напряжение/ частота В/50 Гц	Ток, А	Масса, кг	Цена, руб.
BPH-2,2-GH/2E	3000	0,15	220	0,7	12,2	8 625
BPH-2,2-RP/2E		0,085		0,38	11	10 035
BPH-2,5-GH/2E	3000	0,2		0,9	14,6	9 677
BPH-2,5-RP/2E		0,185		0,81	14,9	12 687
BPH-2,8-GH/2E	3000	0,25		1,1	16,9	10 262
BPH-2,8-RP/2E		0,225		1	18,1	13 968
BPH-3,1-GH/4E	1500	0,14		0,68	20,3	18 414
BPH-3,1-RP/4E		0,12		0,54	17,4	29 442
BPH-3,1-GH/4D		0,15	380	0,39	20,3	18 414
BPH-3,1-RP/4D		0,085		0,3	17	27 714
BPH-3,5-GH/4E	1500	0,22	220	1	25	24 492
BPH-3,5-RP/4E		0,27		1,18	27,8	30 420
BPH-3,5-GH/4D		0,22	380	0,47	25	24 492
BPH-3,5-RP/4D		0,17		0,52	25,9	32 987
BPH-4,0-RP/6E	1000	0,117	220	0,52	35,2	39 273
BPH-4,0-GH/6D		0,25	380	0,73	35,1	34 670
BPH-4,0-GH/4D	1500	0,54		1	35,1	34 670
BPH-4,0-RP/4D		0,515		1,41	39,8	37 998
BPH-4,0-GH/4E		0,56	220	2,46	35,1	34 670
BPH-4,5-RP/4E	1500	0,69		3	52	46 458
BPH-4,5-GH/4E		0,83		4,1	47,7	38 193
BPH-4,5-GH/4D		0,81	380	1,36	47,7	39 372
BPH-4,5-RP/4D		0,71		1,5	52	46 817
BPH-5,0-GH/4E	1500	1,55	220	6,8	60,8	46 969
BPH-5,0-GH/4D		1,56	380	2,9	60,8	46 914
BPH-5,0-GH/6D	1000	0,65		1,45	60,8	46 878
BPH-5,0-RP/4D	1500	1,52		2,91	68,5	63 969
BPH-5,0-RP/6D	1000	0,48		1,1	58,3	61 356
BPH-5,6-GH/4D	1500	2,2		3,7	77,4	59 024
BPH-5,6-GH/6D	1000	0,78		1,55	77,4	58 916
BPH-5,6-RP/4D	1500	1,95		3,98	82,7	76 180
BPH-5,6-RP/6D	1000	0,78		1,7	76,5	68 664
BPH-6,3-GH/6D	1000	1,2		2,7	89,5	79 041
BPH-6,3-RP/6D		1,31		2,8	98,2	86 385

Вентиляторы радиальные высокого давления BP 200-20

-Вентилятор высокого давления одностороннего всасывания
-32 лопатки, загнутые вперед
-Температура окружающей среды от -40ºС до +40ºС
-Типоразмерный ряд по R20

Модель	Частота вращения, об/мин	Частота вращения колеса, об/мин	Потребляемая мощность, кВт	Ток, А	Исполнение	Масса, кг	Цена, руб.
BP 200-20-3,15	1500		0,18	0,62	1	29	15 443
			0,25	0,79		30	16 215
	3000		1,1	2,61		30	18 913
			1,5	3,46		50	19 849
			2,2	4,85		42	20 814
BP 200-20-3,55	1500		0,25	0,79		31	17 227
			0,37	1,12		32	17 464
			0,55	1,57		35	18 809
	3000		2,2	4,85		51	21 656
			3	6,34		54	24 445
			4	8,2		66	27 325
BP 200-20-4,0	1500		0,55	1,57		52	20 400
			0,75	2,05		65	21 072
			1,1	2,85		54,8	22 316
	3000		4	8,2		69,3	29 054
			5,5	11,1		72,2	30 725
			7,5	14,9		112	35 580
BP 200-20-4,5	1500		0,75	2,05		55	23 341
			1,1	2,85		77	24 657
			1,5	3,72		86	25 567
	3000		7,5	14,9		146	38 654
			11	21,2		165	46 480
			15	28,6		182	64 094
BP 200-20-5,0	1500		1,5	3,72		86	28 343
			2,2	5,1		199	31 899
			3	6,8		202	33 596
	3000		11	21,2		220	48 861
			15	28,6		235	66 847
			18,5	34,7		285	71 665
BP 200-20-5,6	1500		2,2	5,1		144,2	36 273
			3	6,8		150,5	37 970
			4	8,8		155,3	39 710
	3000		18,5	34,7		238	76 039
			22	41		282	93 743
			30	55,4		318	102 938
			37	67,9		353	125 744
BP 200-20-6,3	1500		5,5	11,7		209,6	49 286
			7,5	15,6		235	56 757
	3000		37	67,9		395	130 116
			45	82,1		414	140 197
			55	100		484	158 384
			75	135		606	204 317



Вентиляторы радиальные серии VCR

-Область применения: горячие цеха, кухни, технологические помещения
-Комплектация рабочим колесом с назад загнутыми лопатками
-Назначение: вытяжка с температурой воздуха до +120°С
-Вентилятор снабжен сливным поддоном со штуцером

-Два варианта изготовления:
-О - общепромышленное до +40°С
-Ж - температуростойкое до +120°С
-Трехфазный асинхронный двигатель

Типоразмер	Модель	Частота вращения, об/мин	Мощность двигателя, кВт	Напряжение	Ток, А	Общепромышленное исполнение		Температуростойкое исполнение	
						Масса, кг	Цена, руб.	Масса, кг	Цена, руб.
520	VCR-520/35-PЦ-1,1/1500/220-380	1500	1,1	220-380	2,9	33	61 421	35	65 720
580	VCR-580/40-PЦ-1,1/1500/220-380	1500	1,1	220-380	2,9	37	72 314	39	77 376
660	VCR-660/45-PЦ-1,1/1500/220-380	1500	1,1	220-380	2,9	42	79 054	43	84 587
740	VCR-740/50-PЦ-1,5/1500/220-380	1500	1,5	220-380	3,8	51	90 554	54	96 893
830	VCR-830/56-PЦ-3,0/1500/220-380	1500	3	220-380	6,8	82	103 766	85	111 029
830	VCR-830/56-PЦ-1,5/1000/220-380	1000	1,5	220-380	4	75	104 122	78	111 410
930	VCR-930/63-PЦ-1,5/1000/220-380	1000	1,5	220-380	4	85	114 552	91	122 570

www.nordlands.pro
e-mail: nord-lands@mail.ru
тел. 78-42-42

*Радиальные вентиляторы ВЦ 14-46, ВР 80-75 специального исполнения**

Исполнения радиальных вентиляторов:

- **В2 – взрывозащищенный из алюминиевых сплавов**
- **В1 – взрывозащищенный из оцинкованной стали, алюминиевых сплавов**
- **К1 – коррозионностойкий из нержавеющей стали**
- **ВК1 – взрывозащищенный коррозионностойкий из нержавеющей стали**
- **Ж2 – теплостойкий из оцинкованной стали**
- **К1Ж2 - корозионностойкий теплостойкий**
- **В1Ж2 - взрывозащищенные теплостойкие**
- **ВК1Ж2 - взрывозащищенные корозионностойкие теплостойкие**

Марка вентилятора	Частота вращения,	Мощность двигателя, кВт	Цена, руб.				
			В2	В1	К1	ВК1	Ж2
Среднего давления							
ВЦ 14-46-2,0	1500	0,18	-	-	14 062	-	9 712
		0,25	17 533	16 541	14 545	22 082	10 359
		0,37	17 533	16 541	14 552	22 082	10 521
	3000	1,5	19 741	18 979	17 451	24 409	13 425
		2,2	19 741	18 979	17 582	24 409	14 190
ВЦ 14-46-2,5	1500	0,55	19 479	18 076	17 411	24 863	12 572
		0,75	19 479	18 076	17 678	24 863	13 155
	3000	3,0	24 517	23 528	21 860	30 902	17 934
		4,0	28 897	27 907	24 637	35 710	21 393
		5,5	28 897	27 907	25 807	35 531	22 675
ВЦ 14-46-3,15	1000	0,37	21 440	19 496	22 046	30 713	13 927
		0,55	21 440	19 496	23 297	30 713	14 503
		0,75	22 668	21 127	24 706	31 833	15 798
	1500	1,5	22 668	21 127	25 842	31 833	17 022
		2,2	26 456	24 948	27 859	34 920	20 693
ВЦ 14-46-4,0	1000	1,1	28 237	24 741	30 699	41 708	20 674
		1,5	31 491	28 547	31 062	45 217	22 494
		2,2	35 088	32 683	34 520	48 554	25 425
	1500	4,0	35 088	32 683	35 807	48 554	26 104
		5,5	39 793	37 053	40 530	51 889	32 700
		7,5	68 465	66 342	45 919	86 758	39 205
ВЦ 14-46-5,0	1000	4,0	54 613	48 241	54 099	71 016	38 749
		5,5	81 923	77 718	63 728	101 685	46 696
		7,5	86 244	82 040	66 970	106 604	51 469
	1500	11,0	86 863	82 040	68 809	106 604	51 214
		15,0	91 752	87 572	85 395	110 727	72 749
		18,5	97 718	93 538	87 431	117 872	75 114
		22,0	111 302	107 122	97 177	128 939	86 947
		30,0	121 339	116 695	103 626	147 916	103 605
ВЦ 14-46-6,3	750	5,5	91 236	84 559	85 435	119 417	59 555
		7,5	104 136	97 633	97 578	134 196	73 647
		11,0	112 400	106 140	99 539	139 059	81 896
	1000	11,0	106 151	100 787	98 901	138 899	77 467
		15,0	110 999	104 739	101 546	139 003	82 811
		18,5	126 110	119 851	116 874	156 326	99 505
		22,0	173 855	167 421	139 189	202 572	131 181
ВЦ 14-46-8,0	750	15,0	172 911	147 032	176 677	227 599	122 893
		18,5	217 694	190 203	192 993	267 777	150 526
		22,0	по запросу	по запросу	201 506	по запросу	157 121
		30,0	по запросу	по запросу	237 836	по запросу	187 910
	1000	37,0	по запросу	по запросу	234 501	по запросу	188 523
		45,0	по запросу	по запросу	261 859	по запросу	229 550
Марка вентилятора	Частота вращения,	Мощность двигателя, кВт	Цена, руб.				
			В2	В1	К1	ВК1	Ж2
Низкого давления							
ВР 80-75-2,5	1500	0,12	-	-	-	-	10 795
		0,18	-	-	17 903	-	10 975
		0,25	20 195	19 211	18 339	25 094	11 548
	3000	0,55	20 195	19 211	18 197	25 094	11 641
		0,75	20 976	19 991	18 819	25 970	13 032
ВР 80-75-3,15	1500	0,25	22 021	20 669	21 378	29 087	13 087
		0,37	22 093	20 669	21 493	29 087	14 584
	3000	1,5	24 436	23 084	23 727	30 990	16 240
		2,2	24 436	23 084	23 862	30 990	17 099
ВР 80-75-4,0	1000	0,25	25 880	23 500	29 019	34 777	16 514
		0,37	26 852	24 314	29 299	36 655	17 490
	1500	0,75	26 694	24 314	29 121	36 655	17 687
		1,1	29 422	25 944	30 648	38 011	18 685
	3000	5,5	36 526	34 145	35 749	47 093	26 312
		7,5	41 102	38 721	42 367	50 184	34 364
ВР 80-75-5,0	1000	0,55	34 769	30 259	40 072	49 898	22 625
		0,75	36 209	31 981	41 550	51 373	23 805
	1500	2,2	40 014	35 787	43 989	54 502	28 005
		3,0	44 134	39 907	45 617	57 340	29 559
ВР 80-75-6,3	1000	2,2	57 058	49 571	65 101	84 667	37 450
		3,0	60 848	54 210	68 998	87 234	42 256
	1500	5,5	57 274	51 911	70 041	87 234	43 881
		7,5	86 568	81 202	74 783	118 142	50 011
ВР 80-75-8,0	1000	5,5	131 976	107 243	125 740	175 093	71 219
		7,5	136 298	111 565	128 759	180 162	75 644
		11,0	142 957	116 050	147 447	194 607	91 874
	1500	18,5	148 910	122 532	151 585	191 547	98 880
		22,0	161 500	136 168	163 616	202 740	113 632
ВР 80-75-10,0	750	7,5	186 812	150 374	236 846	255 698	122 310
		11,0	192 928	158 881	239 241	256 567	126 535
	1000	15,0	192 529	157 480	239 990	258 480	128 903
		18,5	206 058	172 184	251 305	275 413	146 710
		22,0	256 129	217 997	274 241	322 286	164 541
		30,0	по запросу	по запросу	279 587	по запросу	178 422
ВР 80-75-12,5	750	18,5	316 005	265 529	372 823	402 296	207 214
		22,0	по запросу	по запросу	382 037	по запросу	215 832
		30,0	по запросу	по запросу	408 979	по запросу	248 044

*** Цены на вентиляторы исполнений К1Ж2, В1Ж2 и ВК1Ж2 предоставляются по запросу.**

www.nordlands.pro
e-mail: nord-lands@mail.ru
тел. 78-42-42

Радиальные вентиляторы среднего давления дымоудаления ВЦ 14-46 ДУ

-Вентилятор среднего давления
-Лопатки, загнутые вперед
-Рама из оцинкованной стали (№4,0) или из углеродистой стали окрашенная (№5,0 и более)
-Класс защиты электродвигателя IP 54
-Трехфазный асинхронный двигатель (380В)
-Конструктивная схема 1 по ГОСТ 5976-90

Марка вентилятора	Частота вращения, об/мин	Мощность двигателя, кВт	Цена, руб.	
			ДУ-02 (400 гр.)	ДУ-01 (600 гр.)
ВЦ 14-46-4,0	1000	1,1	25 026	25 110
		1,5	27 906	27 974
		2,2	32 720	32 868
	1500	4,0	31 695	33 649
		5,5	39 517	39 810
		7,5	45 393	46 816
ВЦ 14-46-5,0	1000	4,0	46 469	49 287
		5,5	53 318	56 856
		7,5	58 548	59 420
	1500	11,0	60 447	60 865
		15,0	81 014	84 546
		18,5	81 542	84 948
		22,0	101 098	104 643
		30,0	106 484	107 538
ВЦ 14-46-6,3	750	5,5	71 363	75 589
		7,5	84 214	86 573
		11,0	92 374	92 825
	1000	11,0	82 917	85 329
		15,0	91 420	93 144
		18,5	103 143	107 807
		22,0	128 572	133 536
ВЦ 14-46-8,0	750	15,0	141 103	142 644
		18,5	163 735	166 498
		22,0	174 590	177 684
		30,0	209 039	219 197
	1000	37,0	203 241	206 542
		45,0	236 427	254 690



Радиальные вентиляторы низкого давления дымоудаления ВР 80-75 ДУ

-Вентилятор низкого давления
-Лопатки, загнутые вперед
-Трехфазный асинхронный двигатель (380В)
-Рама вентилятора из оцинкованной стали (№4,0) или из углеродистой стали окрашенная (№5,0 и выше)
-Конструктивная схема 1 по ГОСТ 5976-90
-Класс защиты электродвигателя IP 54

Марка вентилятора	Частота вращения, об/мин	Мощность двигателя, кВт	Цена, руб.	
			ДУ-02 (400 гр.)	ДУ – 01 (600 гр.)
ВР 80-75-4,0	1000	0,25	20 184	20 790
		0,37	21 616	22 263
	1500	0,75	22 967	23 657
		1,1	23 711	24 423
	3000	5,5	31 268	32 207
		7,5	40 803	42 655
ВР 80-75-5,0	1000	0,55	28 170	29 249
		0,75	30 247	31 007
	1500	2,2	32 880	33 866
		3,0	35 335	36 397
ВР 80-75-6,3	1000	2,2	42 731	45 003
		3,0	49 656	51 735
	1500	5,5	51 762	53 806
		7,5	58 380	60 178
ВР 80-75-8,0	1000	5,5	80 582	87 887
		7,5	85 559	89 805
		11,0	105 509	107 638
	1500	18,5	113 932	115 606
		22,0	126 319	127 766
ВР 80-75-10,0	750	7,5	129 611	132 937
		11,0	134 267	136 941
	1000	15,0	142 153	144 065
		18,5	150 817	152 989
		22,0	183 120	184 477
		30,0	187 446	190 779
ВР 80-75-12,5	750	18,5	217 979	220 214
		22,0	223 101	225 800
		30,0	261 333	274 328

www.nordlands.pro
e-mail: nord-lands@mail.ru
тел. 78-42-42



Гибкие вставки

Типоразмер ВР	Марка гибкой вставки	Размер	Цена, руб.
ВР-2,0	В.00.02	205 мм фл.-фл.	688
	В.00.02	205 мм фл.-нип.	449
	В.00.02	205 мм нип.-нип.	306
	Н.00.02	140*140 мм ш20-ш20	496
ВР-2,5	В.00.03	250 мм фл.-фл.	787
	В.00.03	250 мм фл.-нип.	517
	В.00.03	250 мм нип.-нип.	342
	Н.00.03	175*175 мм ш20-ш20	535
ВР-3,15	В.00.05	315 мм фл.-фл.	904
	В.00.05	315 мм фл.-нип.	651
	В.00.05	315 мм нип.-нип.	415
	Н.00.07	221*221 мм ш20-ш20	599
		355 мм фл.-фл.	1 010
		355 мм фл.-нип.	736
		355 мм нип.-нип.	488
ВР-4,0	В.00.08	400 мм фл.-фл.	1 070
	В.00.08	400 мм фл.-нип.	797
	В.00.08	400 мм нип.-нип.	525
	Н.00.08	280*280 мм ш20-ш20	758
		450 мм фл.-фл.	1 208
		450 мм фл.-нип.	866
		450 мм нип.-нип.	583
ВР-5,0	В.00.09	500 мм фл.-фл.	1 356
	В.00.09	500 мм фл.-нип.	919
	В.00.09	500 мм нип.-нип.	627
	Н.00.11	350*350 мм ш30-ш30	933
		560 мм фл.-фл.	1 510
		560 мм фл.-нип.	1 040
		560 мм нип.-нип.	685
ВР-6,3	В.00.12	630 мм фл.-фл.	1 598
	В.00.12	630 мм фл.-нип.	1 126
	В.00.12	630 мм нип.-нип.	765
	Н.00.15	441*441 мм ш30-ш30	1 093
		710 мм фл.-фл.	1 890
		710 мм фл.-нип.	1 318
		710 мм нип.-нип.	847
ВР-8,0	В.00.14	800 мм фл.-фл.	2 072
	В.00.14	800 мм фл.-нип.	1 432
	В.00.14	800 мм нип.-нип.	947
	Н.00.17	560*560 мм ш30-ш30	1 297
		900 мм фл.-фл.	2 538
		900 мм фл.-нип.	1 955
		900 мм нип.-нип.	1 020
ВР -10,0	В.00.15	1000 мм фл.-фл.	2 681
	В.00.15	1000 мм фл.-нип.	2 053
	В.00.15	1000 мм нип.-нип.	1 122
	Н.00.19	700*700 мм ш30-ш30	1 530
		700*700 мм фл32-фл32	3 053
ВР -12,5	В.00.16	1250 мм фл.-фл.	3 258
	В.00.16	1250 мм фл.-нип.	2 442
	В.00.16	1250 мм нип.-нип.	1 413
		880*880 мм фл32-фл32	3 608
Для VCP	ВГ 40-20	400*200 ш-ш	695
	ВГ 50-25	500*250 ш-ш	790
	ВГ 50-30	500*300 ш-ш	845
	ВГ 50-35	500*350 ш-ш	896
	ВГ 60-25	600*250 ш-ш	по запросу
	ВГ 60-30	600*300 ш-ш	933
	ВГ 60-35	600*350 ш-ш	962
	ВГ 70-40	700*400 ш-ш	1 093
	ВГ 80-50	800*500 ш-ш	1 282
	ВГ 90-50	900*500 ш-ш	1 413
	ВГ 100-50	1000*500 ш-ш	1 513

* Стоимость данной продукции можно рассчитывать исходя из периметра изделия.



Гибкие вставки для вентиляторов ВР 60-92

Типоразмер ВР 60-92	Размер	Цена, руб.
2,2	ВГ D-213 фл.-нип.	451
	ВГ 224*128 ш20-ш20	576
2,5	ВГ D-224 фл.-нип.	451
	ВГ 251*154 ш20-ш20	609
2,8	ВГ D-260 фл.-нип.	487
	ВГ 280*160 ш20-ш20	651
3,1	ВГ D-280 фл.-нип.	558
	ВГ 314*204 ш20-ш20	734
3,5	ВГ D-320 фл.-нип.	651
	ВГ 349*218 ш20-ш20	785
4	ВГ D-355 фл.-нип.	738
	ВГ 395*244 ш20-ш20	962
4,5	ВГ D-405 фл.-нип.	798
	ВГ 450*276 ш20-ш20	1 081
5	ВГ D-450 фл.-нип.	868
	ВГ 501*318 ш30-ш30	1 257
5,6	ВГ D-505 фл.-нип.	918
	ВГ 554*345 ш30-ш30	1 316
6,3	ВГ D-560 фл.-нип.	1 043
	ВГ 627*387 ш30-ш30	1 448
7,1	ВГ D-636 фл.-нип.	1 123
	ВГ 705*434 ш30-ш30	1 542
8	ВГ D-710 фл.-нип.	1 321
	ВГ 782*495 ш30-ш30	1 712
9	ВГ D-800 фл.-нип.	1 428
	ВГ 905*553 ш30-ш30	1 882
10	ВГ D-909 фл.-нип.	1 959
	ВГ 1007*627 ш30-ш30	1 956
11,2	ВГ D-1002 фл.-нип.	2 158
	ВГ 1120*703 ш30-ш30	2 215

www.nordlands.pro
e-mail: nord-lands@mail.ru
тел. 78-42-42

Вставки гибкие термостойкие

Круглые	Цена, руб. T=400 °C	Круглые	Цена, руб. T=400 °C	Прямоугольные	Цена, руб. T=400 °C
205мм нип-нип	1 475	630 мм нип-нип	4 458	140*140 ш20-ш20	1 806
205 мм фл.пол.25-нип	1 712	630 мм фл.пол.25-нип	5 270	175x175 ш20-ш20	1 955
205 мм фл.пол.25-фл.пол.25	2 226	630 мм фл.пол.25-фл.пол.25	6 029	221x221 ш20-ш20	2 525
250 мм нип-нип	1 583	800 мм нип-нип	6 578	280x280 ш20-ш20	3 214
250 мм фл.пол.25-нип	1 864	800 мм фл.пол.25-нип	7 645	350x350 ш30-ш30	4 073
250 мм фл.пол.25-фл.пол.25	2 513	800 мм фл.пол.25-фл.пол.25	8 637	441x441 ш30-ш30	5 082
315 мм нип-нип	2 422	1000 мм нип-нип	7 664	560x560 ш30-ш30	6 644
315 мм фл.пол.25-нип	2 853	1000 мм фл25-нип	9 582	700x700 фл32-фл32	9 967
315 мм фл.пол.25-фл.пол.25	3 251	1000 мм фл25-фл25	11 500	880x880 фл32-фл32	14 145
400 мм нип-нип	3 013	1250 мм нип-нип	8 363		
400 мм фл.пол.25-нип	3 575	1250 мм фл25-нип	10 745		
400 мм фл.пол.25-фл.пол.25	4 098	1250 мм фл25-фл25	13 128		
500 мм нип-нип	3 640				
500 мм фл.пол.25-нип	4 329				
500 мм фл.пол.25-фл.пол.25	4 971				

Виброизоляторы ДО (Россия)

Марка виброизолятора	Нагрузка, Н/кг		Вертикальная жесткость, кг/см2	Высота в свободном состоянии, мм	Осадка пружины под нагрузкой, мм		Масса, кг	Цена, руб.
	рабочая	предельная			рабочая	предельная		
ДО-38	122/12,2	152/15,2	4,5	74±5	27±5	33,7±5	0,24	152
ДО-39	219/21,9	273/27,3	6,1	97±5	36±5	45±5	0,31	163
ДО-40	339/33,9	424/42,4	8,1	115±5	41,7±6	52±6	0,65	198
ДО-41	540/54,0	674/67,4	12,4	135±5	43,4±6	54±7	0,75	234
ДО-42	942/94,2	1177/117,7	16,5	175±5	57,2±8	72±8	1,65	391
ДО-43	1648/164,8	2060/206,0	29,4	190±5	56,0±8	70±8	2,1	586
ДО-44	2384/238,4	2979/297,9	35,7	235±5	66,5±9	83±9	3,45	1117
ДО-45	3728/372,8	4660/466,0	44,2	295±5	84,5±11	110±11	6,2	1617

Виброизоляторы ДО (Китай)

Наименование	Цена, руб.
ДО-38	181
ДО-39	197
ДО-41	220
ДО-42	299

Виброизоляторы ВР

Виброизоляторы резиновые сложной формы марки ВР-200 применяются для установки взрывозащищенных промышленных вентиляторов. Резиновые виброизоляторы изготавливаются из резины 51-1562. Виброизолятор не комплектуется креплением. Крепление в комплекте пластины, болта и шайбы можно приобрести отдельно. Стоимость крепления к виброизоляторам ВР - 172 рубля.

Модель	Вертикальная жесткость, кН/м	Высота в свободном состоянии, мм	Деформация, мм		Нагрузка, кН		Dв, мм	Цена, руб.
			рабочая	предельная	рабочая	предельная		
ВР-201	25	80	8,00	12,00	0,25	0,40	78	561
ВР-202	50	80	8,00	12,00	0,50	0,80	70	597
ВР-203	100	80	8,00	12,00	1,00	1,60	60	633

Кожух для вентиляторов ЭД

№ вентилятора	Мощность двигателя, кВт	Частота вращения, об/мин	Оцинкованная сталь	Нержавеющая сталь	Мощность двигателя, кВт	Частота вращения, об/мин	Оцинкованная сталь	Нержавеющая сталь
			Цена, руб.	Цена, руб.			Цена, руб.	Цена, руб.
	Для вентиляторов радиальных ВР				Для вентиляторов радиальных ВЦ			
2,0	-	-	-	-	0,18	1500	1 843	2 484
	-	-	-	-	0,25	1500	1 843	2 484
	-	-	-	-	0,37	1500	1 843	2 484
	-	-	-	-	1,5	3000	1 843	2 859
	-	-	-	-	2,2	3000	1 843	2 859
2,5	0,12	1500	1 933	2 989	0,55	1500	2 090	2 943
	0,18	1500	1 933	2 989	0,75	1500	2 090	2 943
	0,25	1500	1 933	2 989	3	3000	2 090	3 691
	0,55	3000	1 933	2 989	4	3000	2 090	3 691
	0,75	3000	1 933	2 989	5,5	3000	2 090	3 691
3,15	0,25	1500	2 082	3 221	0,37	1000	2 183	3 111
	0,37	1500	2 082	3 221	0,55	1000	2 183	3 111
	1,5	3000	2 082	3 221	0,75	1000	2 183	3 111
	2,2	3000	2 082	3 221	1,5	1500	2 183	3 111
	-	-	-	-	2,2	1500	2 183	3 667
4,0	0,25	1000	2 316	3 827	1,1	1000	2 347	3 464
	0,37	1000	2 316	3 827	1,5	1000	2 347	3 987
	0,75	1500	2 316	3 827	2,2	1000	2 347	3 987
	1,1	1500	2 316	3 827	4	1500	2 347	3 987
	5,5	3000	2 651	4 544	5,5	1500	2 630	4 438
	7,5	3000	2 651	4 544	7,5	1500	2 630	5 255
5,0	0,55	1000	2 732	4 664	4	1000	2 973	5 626
	0,75	1000	2 732	4 664	5,5	1000	2 973	5 626
	2,2	1500	2 732	4 664	7,5	1000	2 973	5 626
	3	1500	2 732	4 664	11	1500	2 973	5 626
	-	-	-	-	15	1500	3 526	6 807
	-	-	-	-	18,5	1500	3 526	6 807
	-	-	-	-	22	1500	3 526	8 110
	-	-	-	-	30	1500	3 526	8 110
6,3	2,2	1000	2 941	4 664	5,5	750	3 593	6 050
	3	1000	2 941	4 664	7,5	750	3 593	7 601
	5,5	1500	2 941	4 664	11	750	3 593	7 601
	7,5	1500	2 941	4 664	11	1000	3 593	7 601
	-	-	-	-	15	1000	3 593	7 601
	-	-	-	-	18,5	1000	3 965	8 060
	-	-	-	-	22	1000	3 965	9 268
8,0	5,5	1000	3 352	5 515	15	750	4 315	8 963
	7,5	1000	3 352	5 515	18,5	750	4 315	9 844
	11	1000	3 352	5 515	22	750	4 315	9 844
	18,5	1500	3 352	5 515	30	750	4 657	10 789
	22	1500	3 775	7 409	37	1000	4 657	10 789
	-	-	-	-	45	1000	4 657	11 371
10,0	7,5	750	3 872	9 147	-	-	-	-
	11	750	3 872	8 276	-	-	-	-
	15	1000	3 872	8 276	-	-	-	-
	18,5	1000	3 872	8 276	-	-	-	-
	22	1000	3 872	8 276	-	-	-	-
	30	1000	3 872	8 276	-	-	-	-
12,5	18,5	750	3 729	7 950	-	-	-	-
	22	750	3 729	7 950	-	-	-	-
	30	750	4 304	10 528	-	-	-	-

www.nordlands.pro
e-mail: nord-lands@mail.ru
тел. 78-42-42

Вентиляторы пылевые ВЦП

Марка	Двигатель		Цена, руб.	
	P, кВт	N, об/мин.	углеродистая сталь	коррозионностойкие
ВЦП 7-40 № 2,5	1,5	3000	15 346	по запросу
	2,2	3000	17 573	
ВЦП 7-40 № 3,15	2,2	3000	17 616	
	3,0	3000	19 501	
	4,0	3000	24 283	
ВЦП 7-40 № 4	4,0	3000	26 302	
	5,5	3000	27 221	
ВЦП 7-40 № 5 схема 1	5,5	1500	35 869	
ВЦП 7-40 № 5 схема 5	5,5	1630;1810;2030	61 387	
	7,5	1630;1810;2030;2285	67 307	
	11,0	1630;1810;2030;2285;2575	71 151	
	15,0	1630;1810;2030;2285;2575	87 265	
ВЦП 7-40 № 6,3 схема 1	11	1500	63 031	
ВЦП 7-40 № 6,3 схема 5	7,5	1615	87 387	
	11,0	1615	95 711	
	15,0	1615;1810	109 087	
	18,5	1615;1810;2040	114 166	
	22,0	1615;1810;2040;2285	127 355	
ВЦП 7-40 № 8 схема 1	18,5	1500	105 149	
ВЦП 7-40 № 8 схема 5	18,5	1320;1450	141 983	
	22,0	1320;1450;1615	155 722	
	30,0	1320;1450;1615	162 320	
	30,0	1800	162 320	
	37,0	1320;1450;1615	183 686	
	37,0	1800	183 686	
	45,0	1320;1450;1615	193 056	
	45,0	1800	193 056	

Вентиляторы применяются в системах пылеочистительных установок, для удаления древесной и металлической пыли и стружки от станков, в системах пневмотранспорта зерна, а также для других санитарно-технических и производственных целей.

Вставки гибкие для вентиляторов ВЦП

Марка	Цена, руб.	Марка	Цена, руб.
Нагнетание		Всасывание	
Вставка гибкая Н для ВЦП 7-40 №2,5	1 924	Вставка гибкая В для ВЦП 7-40 №2,5	1 505
Вставка гибкая Н для ВЦП 7-40 №3,15	2 425	Вставка гибкая В для ВЦП 7-40 №3,15	2 352
Вставка гибкая Н для ВЦП 7-40 №4	3 429	Вставка гибкая В для ВЦП 7-40 №4	3 262
Вставка гибкая Н для ВЦП 7-40 №5	3 712	Вставка гибкая В для ВЦП 7-40 №5	3 836
Вставка гибкая Н для ВЦП 7-40 №6,3	4 234	Вставка гибкая В для ВЦП 7-40 №6,3	5 176
Вставка гибкая Н для ВЦП 7-40 №8	4 522	Вставка гибкая В для ВЦП 7-40 №8	6 346

Дымососы и вентиляторы дутьевые Д, ДН и ВД, ВДН (углеродистая сталь)

Марка	Двигатель		Цена, руб.	
	P, кВт	N, об/мин.	схема 1	схемы 3 и 5
Д, ВД № 2,5	3,0	3000	26 148	
Д, ВД № 2,7	1,5	3000	22 304	
	3,0	3000	26 779	
Д, ВД № 3,5	2,2 - 3	1500	26 335	
	5,5	3000	27 944	
ДН, ВДН № 6,3	4,0	1000	70 188	132 273
	5,5	1500	65 977	128 059
ДН, ВДН № 8	11,0	1000	97 551	157 467
	15,0	1500	96 555	156 471
ДН, ВДН № 9	11,0	1000	116 620	176 545
	15,0	1500	116 561	176 487
ДН, ВДН № 10	11,0	1000	126 994	186 925
	30,0	1500	147 544	207 485
ДН, ВДН № 11,2	22,0	1000	199 368	282 362
	45,0	1500	221 635	304 638
ДН, ВДН № 12,5	30,0	1000	247 032	330 049
	75,0	1500	294 234	342 855
	90,0	1500	313 123	373 764

Примечания:
Дымососы с №6,3 изготавливаются с осевым направляющим аппаратом
Возможно изготовление дымососов исполнения НЖУ (Коррозионостойкое)

www.nordlands.pro
e-mail: nord-lands@mail.ru
тел. 78-42-42

КРЫШНЫЕ ВЕНТИЛЯТОРЫ

Крышные вентиляторы ВКР

-Корпус из углеродистой стали с полимерным покрытием
-Лопатки, загнутые назад
-Трехфазный асинхронный двигатель серии АИР
-Защита от попадания осадков в вентиляционный канал (1-я категория размещения по ГОСТ 15150-90)
-Максимальная температура перемещаемого воздуха 80ºС
-Класс защиты электродвигателя IP 54

Марка вентилятора	Напряжение/частота, В/50Гц	Потребляемая мощность, кВт	Частота вращения, об/мин	Ток, А	Масса, кг	Цена, руб.
ВКР-3,15	3/380	0,25	1000	1,04	21,7	15 864
		0,25	1500	0,89	21	14 932
		0,37		1,2	21,9	15 133
ВКР-4,0		0,37	1000	1,39	33,8	18 954
ВКР-5,0		0,75	1000	2,4	53,4	24 478
ВКР- 6,3		2,2	1000	5,8	103,7	38 132
		3		7,77	110,6	43 547
		7,5	1500	16	121,7	50 858
ВКР - 8,0		3	750	8,29	206,6	56 967
		7,5	1000	17,2	214,7	69 716
		11		24,5	281,5	85 145
		22	1500	44,31	316,4	104 073
		30		59,4	346,6	116 556
ВКР - 10,0		11	750	26,5	391,7	по запросу
		22	1000	45,1	441,5	по запросу
ВКР - 12,5		22	750	49	593,2	192 062

Вентиляторы дымоудаления ВКР ДУ

-Корпус из углеродистой стали с полимерным покрытием
-Лопатки, загнутые назад
-Трехфазный асинхронный двигатель серии АИР
-Защита от попадания осадков в вентиляционный канал (1-я категория размещения по ГОСТ 15150-90)
-Класс защиты электродвигателя IP 54

Марка вентилятора	Напряжение/частота, В/50Гц	Потребляемая мощность, кВт	Частота вращения, об/мин	Ток, А	Масса, кг	Цена, руб. Исполнение 02 (400С)	Цена, руб. Исполнение 01 (600С)
ВКР- 4,0 ДУ	3/380	0,37	1000	1,39	40	35 211	36 277
ВКР- 5,0 ДУ		0,75	1000	2,4	61	39 834	42 839
ВКР-6,3 ДУ		2,2	1000	5,8	125	49 900	52 517
		3		7,77	140	54 783	56 394
		7,5	1500	16	167,5	59 266	60 086
ВКР-8,0 ДУ		3	750	8,29	259,5	64 468	67 871
		7,5	1000	17,2	297	72 274	76 010
		11		24,5	343	86 557	93 905
		22	1500	44,31	384	101 837	108 453
		30		59,4	410	108 988	117 394
ВКР-10,0 ДУ		11	750	26,5	463	по запросу	по запросу
		22	1000	45,1	461	по запросу	по запросу
ВКР-12,5 ДУ		18,5	750	41,9	640	182 510	196 064
		22		49	655	188 718	206 491

Возможно исполнение крышных вентиляторов по области применении: О/н- общее назначение (корпус - углеродистая сталь с высококачественным полимерным покрытием); В1- взрывозащищенное из разнородных металлов (корпус - углеродистая сталь с полимерным покрытием, электродвигатель взрывозащищенный); ДУ01 – дымоудаления 600 град. С, (корпус углеродистая сталь с высококачественным полимерным покрытием, электродвигатель спец. исполнения); ДУ02 - дымоудаления 400 град. С, (корпус углеродистая сталь с высококачественным полимерным покрытием, электродвигатель спец. исполнения).

Крышные вентиляторы ВКРС

-Корпус из оцинкованной стали
-Лопатки, загнутые назад
-Защита от попадания осадков в вентиляционный канал (1-я категория размещения по ГОСТ 15150-90)
-Возможно изготовление вентиляторов в двух комплектациях,
-рабочее колесо РН (производство ООО «РВЗ»);
-рабочее колесо РЦ (производство ООО «РВЗ»/производство «Ziehl-Abegg»).
-Исполнение общепромышленное
-Климатическое исполнение У (от -45ºС до +40ºС)
-Максимальная температура перемещаемого воздуха 80ºС
-Класс защиты электродвигателя IP 54
-Трехфазный асинхронный двигатель серии АИР

Марка	Комплектация колесом	Частота вращения, об/мин	Мощность двигателя, кВт	Ток, А	Цена, руб.
ВКРС-3,55	РН	1500	0,37	1,2	19 716
ВКРС-3,55	РЦ	1500	0,75	2,18	31 625
ВКРС-3,55	РН	3000	2,2	4,9	22 351
ВКРС-3,55	РЦ	3000	2,2	4,9	33 805
ВКРС-4	РН	1000	0,55	1,81	22 966
ВКРС-4	РЦ	1500	0,55	1,65	36 480
ВКРС-4	РН	1500	1,1	2,85	25 820
ВКРС-4	РЦ	3000	4	8,35	44 091
ВКРС-4	РН	3000	7,5	15,35	38 158
ВКРС-4,5	РЦ	1000	0,75	2,4	44 224
ВКРС-4,5	РЦ	1500	1,1	2,9	45 848
ВКРС-4,5	РЦ	3000	7,5	15,35	59 210
ВКРС-5	РЦ	1000	0,55	1,81	48 287
ВКРС-5	РН	1000	0,75	2,4	27 920
ВКРС-5	РЦ	1500	1,5	3,8	48 611
ВКРС-5	РН	1500	3	6,9	33 762
ВКРС-5,6	РЦ	1000	1,1	3,4	57 013
ВКРС-5,6	РЦ	1500	2,2	5,39	60 067
ВКРС-6,3	РЦ	1000	1,5	4,2	70 070
ВКРС-6,3	РН	1000	3	7,7	46 534
ВКРС-6,3	РН	1500	7,5	15,75	53 162
ВКРС-6,3	РЦ	1500	5,5	11,7	78 991
ВКРС-7,1	РЦ	1000	3	7,7	87 856
ВКРС-7,1	РЦ	1500	7,5	15,75	91 819
ВКРС-8	РЦ	1000	5,5	13,02	126 114
ВКРС-8	РН	1000	7,5	17,5	81 246
ВКРС-8	РЦ	1500	15	31,1	146 466
ВКРС-8	РН	1500	22	43,2	114 145
ВКРС-9	РЦ	750	5,5	10,6	155 120
ВКРС-9	РЦ	1000	7,5	17,5	155 878
ВКРС-9	РЦ	1500	30	58,6	190 750
ВКРС-10	РЦ	750	7,5	18,75	200 105
ВКРС-10	РН	750	11	26,5	112 970
ВКРС-10	РЦ	1000	15	32,6	207 790
ВКРС-10	РН	1000	30	60	170 086
ВКРС-11,2	РЦ	750	11	26,5	333 347
ВКРС-11,2	РЦ	1000	30	60	385 115
ВКРС-12,5	РЦ	750	15	35,66	352 854
ВКРС-12,5	РН	750	22	49	179 242
ВКРС-12,5	РЦ	1000	37	72	421 461

www.nordlands.pro
e-mail: nord-lands@mail.ru
тел. 78-42-42

Крышные вентиляторы ВКРФ

-Корпус из оцинкованной стали
-Лопатки вентилятора, загнутые назад
-Четырехсторонний выпуск удаляемого воздуха
-Класс защиты электродвигателя IP 54
-Возможно изготовление вентиляторов в двух комплектациях,
-рабочее колесо РН (производство ООО «РВЗ»);
-рабочее колесо РЦ (производство ООО «РВЗ»/производство «Ziehl-Abegg»).
-Климатическое исполнение У (от -45ºС до +40ºС)
-Температуры перемещаемых сред от - 40°С до +45°С
-Защита от попадания осадков в вентиляционный канал (1-я категория размещения по ГОСТ 15150-90)
-Исполнение общепромышленное

Марка	Комплектация колесом	Частота вращения, об/мин	Мощность двигателя, кВт	Ток, А	Цена, руб.
ВКРФ-3,55	РН	1500	0,37	1,2	**22 804**
ВКРФ-3,55	РЦ	1500	0,75	2,18	**33 460**
ВКРФ-3,55	РН	3000	2,2	4,9	**25 229**
ВКРФ-3,55	РЦ	3000	2,2	4,9	**35 644**
ВКРФ-4	РН	1000	0,55	1,81	**27 024**
ВКРФ-4	РЦ	1500	0,55	1,65	**38 682**
ВКРФ-4	РН	1500	1,1	2,85	**29 241**
ВКРФ-4	РЦ	3000	4	8,35	**46 291**
ВКРФ-4	РН	3000	7,5	15,35	**45 039**
ВКРФ-4,5	РЦ	1000	0,75	2,4	**46 850**
ВКРФ-4,5	РЦ	1500	1,1	2,9	**48 555**
ВКРФ-4,5	РЦ	3000	7,5	15,35	**61 841**
ВКРФ-5	РЦ	1000	0,55	1,81	**51 135**
ВКРФ-5	РН	1000	0,75	2,4	**31 557**
ВКРФ-5	РЦ	1500	1,5	3,8	**51 625**
ВКРФ-5	РН	1500	3	6,9	**37 399**
ВКРФ-5,6	РЦ	1000	1,1	3,4	**60 326**
ВКРФ-5,6	РЦ	1500	2,2	5,39	**63 380**
ВКРФ-6,3	РЦ	1000	1,5	4,2	**73 708**
ВКРФ-6,3	РН	1000	3	7,7	**54 455**
ВКРФ-6,3	РН	1500	7,5	15,75	**57 680**
ВКРФ-6,3	РЦ	1500	5,5	11,7	**82 500**
ВКРФ-7,1	РЦ	1000	3	7,7	**92 071**
ВКРФ-7,1	РЦ	1500	7,5	15,75	**96 581**
ВКРФ-8	РЦ	1000	5,5	13,02	**133 088**
ВКРФ-8	РН	1000	7,5	17,05	**97 406**
ВКРФ-8	РЦ	1500	15	31,1	**153 036**
ВКРФ-8	РН	1500	22	43,2	**129 704**
ВКРФ-9	РЦ	750	5,5	10,6	**161 015**
ВКРФ-9	РЦ	1000	7,5	17,5	**161 744**
ВКРФ-9	РЦ	1500	30	58,6	**198 971**
ВКРФ-10	РЦ	750	7,5	18,75	**211 086**
ВКРФ-10	РН	750	11	26,5	**138 325**
ВКРФ-10	РЦ	1000	15	32,6	**219 054**
ВКРФ-10	РН	1000	30	60	**185 403**
ВКРФ-11,2	РЦ	750	11	26,5	**347 581**
ВКРФ-11,2	РЦ	1000	30	60	**397 515**
ВКРФ-12,5	РЦ	750	15	35,66	**369 040**
ВКРФ-12,5	РН	750	22	49	**210 428**
ВКРФ-12,5	РЦ	1000	37	72	**436 005**

Крышные вентиляторы ВКРФ-М



-Корпус из оцинкованной стали
-Лопатки вентилятора, загнутые назад
-Трехфазный или однофазный двигатель с внешним ротором
-Возможно изготовление вентиляторов в четырех комплектациях,
-рабочее колесо GH (производство Китай);
-рабочее колесо РН (производство ООО «РВЗ»);
-рабочее колесо РЦ (производство ООО «РВЗ»/производство «Ziehl-Abegg»).
-рабочее колесо RP (производство Германия).
-Климатическое исполнение У (от -40ºС до +45ºС)
-Температуры перемещаемых сред от - 40°С до +45°С
- 1-я категория размещения по ГОСТ 15150-90
-Низкий уровень шума
-Класс защиты электродвигателя IP 54

Модель	Напряжение, В	Частота вращения, об/мин	Мощность, кВт	Цена, руб.	Мощность, кВт	Цена, руб.	Мощность, кВт	Цена, руб.	Мощность, кВт	Цена, руб.
			рабочее колесо GH		рабочее колесо RP		рабочее колесо РЦ		рабочее колесо РН	
ВКРФ-М-22	220	3000	0,15	**17 943**	0,085	**18 688**	0,25	**25 298**	-	**-**
ВКРФ-М-31	220	1500	0,14	**22 185**	0,12	**32 021**	0,25	**28 040**	0,25	**21 854**
ВКРФ-М-31	380	1500	0,15	**22 185**	0,11	**25 503**	0,25	**28 865**	0,25	**21 854**
ВКРФ-М-35	220	1500	0,22	**24 267**	0,18	**27 096**	0,37	**по запросу**	-	**-**
ВКРФ-М-35	380	1500	0,22	**24 267**	0,17	**31 022**	0,37	**32 532**	-	**-**
ВКРФ-М-40	220	1000	-	**-**	0,117	**42 884**	-	**-**	-	**-**
ВКРФ-М-40	220	1500	0,56	**27 999**	-	**-**	0,75	**34 489**	0,75	**25 042**
ВКРФ-М-40	380	1500	0,54	**27 999**	0,515	**38 599**	0,75	**36 213**	0,75	**25 042**
ВКРФ-М-45	220	1500	0,83	**36 923**	0,69	**43 644**	1,1	**44 557**	-	**-**
ВКРФ-М-45	380	1500	0,81	**39 288**	0,71	**48 797**	1,1	**44 557**	-	**-**
ВКРФ-М-50	220	1500	1,55	**52 931**	-	**-**	1,5	**54 854**	-	**-**
ВКРФ-М-50	380	1000	0,65	**47 384**	0,48	**64 090**	0,75	**53 046**	0,75	**43 695**
ВКРФ-М-50	380	1500	1,56	**49 856**	1,52	**67 492**	2,2	**56 018**	2,2	**46 460**
ВКРФ-М-50	380	1500	-	**-**	-	**-**	-	**-**	3,0	**48 074**
ВКРФ-М-56	380	1000	0,78	**59 663**	0,78	**67 893**	1,1	**70 486**	-	**-**
ВКРФ-М-56	380	1500	2,2	**65 408**	1,95	**77 635**	3,0	**73 714**	-	**-**
ВКРФ-М-63	380	1000	1,2	**85 967**	1,31	**95 030**	2,2	**97 832**	3,0	**72 835**
ВКРФ-М-71	380	1000	**-**	**-**	**-**	**-**	3,0	**по запросу**	-	**-**
ВКРФ-М-71	380-660	1500	**-**	**-**	**-**	**-**	7,5	**по запросу**	-	**-**
ВКРФ-М-80	380-660	1000	**-**	**-**	**-**	**-**	5,5	**по запросу**	7,5	**по запросу**
ВКРФ-М-80	380-660	1500	**-**	**-**	**-**	**-**	15,0	**по запросу**	22,0	**по запросу**
ВКРФ-М-90	380-660	750	**-**	**-**	**-**	**-**	4,0	**по запросу**	-	**-**
ВКРФ-М-90	380-660	1000	**-**	**-**	**-**	**-**	7,5	**по запросу**	-	**-**
ВКРФ-М-90	380-660	1500	**-**	**-**	**-**	**-**	30,0	**по запросу**	-	**-**
ВКРФ-М-100	380-660	750	**-**	**-**	**-**	**-**	7,5	**по запросу**	11,0	**по запросу**
ВКРФ-М-100	380-660	1000	**-**	**-**	**-**	**-**	15,0	**по запросу**	22,0	**по запросу**
ВКРФ-М-112	380-660	750	**-**	**-**	**-**	**-**	11,0	**по запросу**	-	**-**
ВКРФ-М-112	380-660	1000	**-**	**-**	**-**	**-**	30,0	**по запросу**	-	**-**
ВКРФ-М-125	380-660	750	**-**	**-**	**-**	**-**	15,0	**по запросу**	22,0	**по запросу**
ВКРФ-М-125	380-660	1000	**-**	**-**	**-**	**-**	37,0	**по запросу**	-	**-**

www.nordlands.pro
e-mail: nord-lands@mail.ru
тел. 78-42-42

*Вентиляторы ВКОПв 30-160**

№ вентилятора	Угол установки лопаток	Номер модификации	Двигатель		Цена, руб.
			кВт	об/мин	
ВКОПв 30-160-6,3	18	1	1,1	1500	45011
	26	2	2,2	1500	50666
	38	3	2,2	1500	50666
	46	4	3	1500	52475
ВКОПв 30-160-7,1	18	1	2,2	1500	51824
	26	2	3	1500	53610
	38	3	5,5	1500	58928
	46	4	7,5	1500	65399
ВКОПв 30-160-8	18	1	4	1500	60732
	26	2	5,5	1500	64500
	38	3	11	1500	77341
	46	4	11	1500	77341
ВКОПв 30-160-9	18	1	2,2	1000	95991
	26	2	3	1000	102004
	38	3	5,5	1000	111508
	46	4	7,5	1000	115472
	18	5	7,5	1500	109159
	26	6	11	1500	116368
	38	7	15	1500	131551
	46	8	22	1500	151058
ВКОПв 30-160-10	18	1	4	1000	113525
	26	2	5,5	1000	120670
	38	3	7,5	1000	124378
	46	4	11	1000	141872
	18	5	11	1500	125374
	26	6	18,5	1500	146088
	38	7	30	1500	165065
ВКОПв 30-160-11,2	18	1	5,5	1500	133929
	26	2	11	1000	158886
	38	3	15	1000	165633
	46	4	18,5	1000	174190
ВКОПв 30-160-12,5	18	1	11	1000	170983
	26	2	15	1000	177467
	38	3	22	1000	208366
	46	4	37	1000	267399

***** Стоимость стакана и клапана предоставляется **по запросу.**

Вентиляторы дымоудаления с выходом потока воздуха в стороны ВКРС ДУ

-Корпус из оцинкованной стали
-Лопатки, загнутые назад
-Защита от попадания осадков в вентиляционный канал (1-я категория размещения по ГОСТ 15150-90)
-Возможно изготовление вентиляторов в двух комплектациях,
-рабочее колесо РН (производство ООО «РВЗ»);
-рабочее колесо РЦ (производство ООО «РВЗ»/производство «Ziehl-Abegg»).
-Исполнения по теплостойкости 400ºС и 600ºС
-Климатическое исполнение У (от -45ºС до +40ºС)
-Класс защиты электродвигателя IP 54
-Трехфазный асинхронный двигатель серии АИР

Марка	Комплектация колесом	Частота вращения, об/мин	Мощность двигателя, кВт	Ток, А	Цена, руб. (исполнение с теплостойкостью 400ºС)	Цена, руб. (исполнение с теплостойкостью 600ºС)
ВКРС-3,55	РН	1500	0,37	1,2	35 984	35 984
ВКРС-3,55	РЦ	1500	0,75	2,18	38 527	38 527
ВКРС-3,55	РН	3000	2,2	4,9	37 140	37 140
ВКРС-3,55	РЦ	3000	2,2	4,9	39 506	39 506
ВКРС-4	РН	1000	0,55	1,81	34 636	34 636
ВКРС-4	РЦ	1500	0,55	1,65	42 355	42 355
ВКРС-4	РН	1500	1,1	2,85	37 419	37 419
ВКРС-4	РЦ	3000	4	8,35	49 581	49 581
ВКРС-4	РН	3000	7,5	15,35	59 002	59 002
ВКРС-4,5	РЦ	1000	0,75	2,4	47 068	47 068
ВКРС-4,5	РЦ	1500	1,1	2,9	47 068	47 068
ВКРС-4,5	РЦ	3000	7,5	15,35	60 179	60 179
ВКРС-5	РЦ	1000	0,55	1,81	47 917	47 917
ВКРС-5	РН	1000	0,75	2,4	44 881	44 881
ВКРС-5	РЦ	1500	1,5	3,8	49 615	49 615
ВКРС-5	РН	1500	3	6,9	48 934	48 934
ВКРС-5,6	РЦ	1000	1,1	3,4	57 225	57 225
ВКРС-5,6	РЦ	1500	2,2	5,39	60 050	60 050
ВКРС-6,3	РЦ	1000	1,5	4,2	69 026	69 026
ВКРС-6,3	РН	1000	3	7,7	57 504	57 504
ВКРС-6,3	РН	1500	7,5	15,75	60 244	60 244
ВКРС-6,3	РЦ	1500	5,5	11,7	79 451	79 451
ВКРС-7,1	РЦ	1000	3	7,7	87 505	87 505
ВКРС-7,1	РЦ	1500	7,5	15,75	92 033	92 033
ВКРС-8	РЦ	1000	5,5	13,02	128 910	128 910
ВКРС-8	РН	1000	7,5	17,5	87 462	87 462
ВКРС-8	РЦ	1500	15	31,1	146 774	146 774
ВКРС-8	РН	1500	22	43,2	118 608	118 608
ВКРС-9	РЦ	750	5,5	10,6	151 123	151 123
ВКРС-9	РЦ	1000	7,5	17,5	151 852	151 852
ВКРС-9	РЦ	1500	30	58,6	187 630	187 630
ВКРС-10	РЦ	750	7,5	18,75	192 098	192 098
ВКРС-10	РН	750	11	26,5	134 943	134 943
ВКРС-10	РЦ	1000	15	32,6	198 513	198 513
ВКРС-10	РН	1000	30	60	184 098	184 098
ВКРС-11,2	РЦ	750	11	26,5	331 966	331 966
ВКРС-11,2	РЦ	1000	30	60	373 160	373 160
ВКРС-12,5	РЦ	750	15	35,66	355 091	355 091
ВКРС-12,5	РН	750	22	49	191 897	191 897
ВКРС-12,5	РЦ	1000	37	72	404 184	404 184

www.nordlands.pro
e-mail: nord-lands@mail.ru
тел. 78-42-42

Вентиляторы крышные дымоудаления с выходом потока воздуха вверх ВКРФ ДУ

-Корпус из оцинкованной стали
-Лопатки, загнутые назад
-Защита от попадания осадков в вентиляционный канал (1-я категория размещения по ГОСТ 15150-90)
-Возможно изготовление вентиляторов в двух комплектациях,
-рабочее колесо РН (производство ООО «РВЗ»);
-рабочее колесо РЦ (производство ООО «РВЗ»/производство «Ziehl-Abegg»).
-Исполнения по теплостойкости 400ºС и 600ºС
-Климатическое исполнение У (от -45ºС до +40ºС)
-Класс защиты электродвигателя IP 54
-Трехфазный асинхронный двигатель серии АИР

Марка	Комплектация колесом	Частота вращения, об/мин	Мощность двигателя, кВт	Ток, А	Цена, руб. (исполнение с теплостойкостью 400ºС)	Цена, руб. (исполнение с теплостойкостью 600ºС)
ВКРФ-3,55	РН	1500	0,37	1,2	**41 623**	**41 623**
ВКРФ-3,55	РЦ	1500	0,75	2,18	**48 780**	**48 780**
ВКРФ-3,55	РН	3000	2,2	4,9	**46 859**	**46 859**
ВКРФ-3,55	РЦ	3000	2,2	4,9	**51 949**	**51 949**
ВКРФ-4	РН	1000	0,55	1,81	**44 612**	**44 612**
ВКРФ-4	РЦ	1500	0,55	1,65	**46 588**	**46 588**
ВКРФ-4	РН	1500	1,1	2,85	**47 398**	**47 398**
ВКРФ-4	РЦ	3000	4	8,35	**56 293**	**56 293**
ВКРФ-4	РН	3000	7,5	15,35	**60 279**	**60 279**
ВКРФ-4,5	РЦ	1000	0,75	2,4	**59 153**	**59 153**
ВКРФ-4,5	РЦ	1500	1,1	2,9	**59 153**	**59 153**
ВКРФ-4,5	РЦ	3000	7,5	15,35	**69 541**	**69 541**
ВКРФ-5	РЦ	1000	0,55	1,81	**60 782**	**60 782**
ВКРФ-5	РН	1000	0,75	2,4	**47 390**	**47 390**
ВКРФ-5	РЦ	1500	1,5	3,8	**62 461**	**62 461**
ВКРФ-5	РН	1500	3	6,9	**53 176**	**53 176**
ВКРФ-5,6	РЦ	1000	1,1	3,4	**69 910**	**69 910**
ВКРФ-5,6	РЦ	1500	2,2	5,39	**72 647**	**72 647**
ВКРФ-6,3	РЦ	1000	1,5	4,2	**78 332**	**78 332**
ВКРФ-6,3	РН	1000	3	7,7	**73 979**	**73 979**
ВКРФ-6,3	РН	1500	7,5	15,75	**77 718**	**77 718**
ВКРФ-6,3	РЦ	1500	5,5	11,7	**88 217**	**88 217**
ВКРФ-7,1	РЦ	1000	3	7,7	**93 363**	**93 363**
ВКРФ-7,1	РЦ	1500	7,5	15,75	**100 998**	**100 998**
ВКРФ-8	РЦ	1000	5,5	13,02	**136 870**	**136 870**
ВКРФ-8	РН	1000	7,5	17,05	**103 776**	**103 776**
ВКРФ-8	РЦ	1500	15	31,1	**155 167**	**155 167**
ВКРФ-8	РН	1500	22	43,2	**136 351**	**136 351**
ВКРФ-9	РЦ	750	5,5	10,6	**166 895**	**166 895**
ВКРФ-9	РЦ	1000	7,5	17,5	**163 437**	**163 437**
ВКРФ-9	РЦ	1500	30	58,6	**207 843**	**207 843**
ВКРФ-10	РЦ	750	7,5	18,75	**211 295**	**211 295**
ВКРФ-10	РН	750	11	26,5	**166 807**	**166 807**
ВКРФ-10	РЦ	1000	15	32,6	**221 709**	**221 709**
ВКРФ-10	РН	1000	30	60	**220 927**	**220 927**
ВКРФ-11,2	РЦ	750	11	26,5	**354 627**	**354 627**
ВКРФ-11,2	РЦ	1000	30	60	**391 722**	**391 722**
ВКРФ-12,5	РЦ	750	15	35,66	**374 786**	**374 786**
ВКРФ-12,5	РН	750	22	49	**236 954**	**236 954**
ВКРФ-12,5	РЦ	1000	37	72	**426 246**	**426 246**

Вентиляторы крышные DHS с горизонтальным выбросом воздуха (SYSTEMAIR)

Наименование	Напряжение, В	Макс.расход воздуха, м3/час	Ток, А	Частота вращения, об/мин	Потребляемая мощность, Вт	Цена, евро.
DHS 310EV	~1Ф/230	1462	0,526	1375	114	**821**
DHS 310ES	~1Ф/230	1330	0,3	1000	70	**812**
DHS 311ES	~1Ф/230	1580	0,38	940	100	**768**
DHS 355E4 sileo	~1Ф/230	2790	1,2	1400	260	**1 075**
DHS 355DV sileo	~3Ф/400	2804	0,567	1347	249	**1 091**
DHS 710DS	~3Ф/400	14764	4,04	903	2096	**3 942**
DHS 225EZ sileo						**479**
DHS 500DV sileo	~3Ф/400	8032	2,16	1342	1201	**2 009**
DHS 630DV sileo	~3Ф/400	15930	6,67	1350	4017	**2 753**
DHS 630DS sileo	~3Ф/400	10796	2,2	846	1110	**2 761**

Вентиляторы крышные DVS с вертикальным выбросом воздуха (SYSTEMAIR)

Наименование	Напряжение, В	Макс.расход воздуха, м3/час	Ток, А	Частота вращения, об/мин	Потребляемая мощность, Вт	Цена, евро.
DVS 225EV	~1Ф/230	511	0,227	1422	48	**623**
DVS 310EV	~1Ф/230	1462	0,526	1375	114	**841**
DVS 311ES	~1Ф/230	1609	0,377	974	86,5	**808**
DVS 355E4 sileo	~1Ф/230	2786	1,21	1397	260	**1 104**
DVS 355DV sileo	~3Ф/400	2804	0,58	1350	249	**1 101**
DVS 710DS	~3Ф/400	14747	4,04	903	2096	**4 044**
DVS 190EZ sileo	~1Ф/230	544	0,231	2337	52,4	**449**
DVS 225EZ sileo	~1Ф/230	835	0,466	2560	110	**475**
DVS 500DV sileo	~3Ф/400	7492	2,24	1337	1241	**2 053**
DVS 630DV sileo	~3Ф/400	16009	6,64	1355	3991	**3 702**
DVS 630DS sileo	~3Ф/400	9904	2,34	854	1113	**2 977**

www.nordlands.pro
e-mail: nord-lands@mail.ru
тел. 78-42-42

*Вентиляторы крышные TFSK/TFSR (SYSTEMAIR)**

Наименование	Напряжение, В	Макс.температура перемещаемого воздуха, °С	Ток, А	Частота вращения, об/мин	Потребляемая мощность, Вт	Цена, евро.
TFSK/TFSR 125 M	~1Ф/230	70	0,13	1965	24,8	**246**
TFSK/TFSR 125 M Red	~1Ф/230	70	0,13	1965	24,8	**256**
TFSK/TFSR 125 XL	~1Ф/230	45,6	0,271	2496	55,3	**280**
TFSK/TFSR 125 XL	~1Ф/230	40,1	0,261	2531	55,3	**290**
TFSK/TFSR 160 Black	~1Ф/230	70	0,256	2461	58,3	**273**
TFSK/TFSR 160 Red	~1Ф/230	70	0,256	2461	58,3	**286**
TFSK/TFSR 200 Black	~1Ф/230	62	0,466	2537	108	**315**
TFSK/TFSR 200 Red	~1Ф/230	62	0,466	2537	108	**336**
TFSK/TFSR 315 L	~1Ф/230	42,2	1,43	2401	329	**515**

* Вентиляторы серии TFSK оснащены квадратными присоединительными патрубками, вентиляторы серии TFSR-круглыми. В комплект с TFSR 125-160 входит патрубок диаметром 160мм, а с TFSR 200-315 патрубок диаметром 200мм. По умолчанию присоединительный патрубок не подсоединен к вентилятору

Вентиляторы для усиления каминной тяги TIRACAMINO (VORTICE)

Крышные вентиляторы TIRACAMINO комплектуются регулятором скорости, монтажной рамой

Напряжение, В	Расход, м³/ч	Шум, дБ	Мощность, Вт	Вес, кг	Габариты, мм	Цена, евро
220	750	52	120	14,3	410*410*518	**726**

ВЕНТИЛЯТОРЫ ЭЛЕКТРОРУЧНЫЕ ЭРВ

ОБЩИЕ СВЕДЕНИЯ: низкого давления, одностороннего всасывания, назад загнутые лопатки, количество лопаток – 12, направление вращения - правое.
НАЗНАЧЕНИЕ: предназначены для подачи воздуха в помещения сооружений Гражданской обороны в режиме чистой вентиляции.

Условное обозначение	Значение показателя и его норма											
	Производитель-ность по воздуху, 1000м3/ч		Давление, Па		К.П.Д. венти-лятора, доли единицы	Частота вращения р/к вент-ра, об/мин.	Устано-вочная мощность электро-дв-ля, кВт	Частота вра-щения рукоятки, об/мин	Усилие на рукоятке, кгс		Масса, кг, не более	Цена, руб.
	в рабоч. зоне	в номин. режиме	в рабоч. зоне	в номин. режиме					в рабочей зоне	в номин. режиме		
ЭРВ 72-2	0,7-1,5	1,25	260-150	220	0,775	1350	0,25	35	10-13	12	90	**по запросу**
ЭРВ 72-3	1,15-2,60	1,9	220-140	180	0,774	935	0,37	30	18-20,5	19,6	116	**по запросу**

КОМПАКТНЫЕ ПРИТОЧНЫЕ АГРЕГАТЫ SYSTEMAIR

Приточные агрегаты TLP(70-1595 м³/ч)

TLP состоит из вентилятора, фильтра и нагревателя, размещенных в корпусе из оцинкованной листовой стали (изоляция 50 мм минеральной ваты). В агрегате TLP используются вентиляторы серии K или KD, они сочетают компактность с хорошими аэродинамическими характеристиками. Двигатели вентиляторов имеют встроенные термоконтакты с электрическим перезапуском.

Преимущества:
- Низкий уровень шума
- Приточный агрегат с подогревом
- Быстросъемная инспекционная панель
- Фильтр EU4

Наименование	Мощность двигателя, Вт	Напряжение, В/ Фазность	Мощность нагревателя, кВт	min расход воздуха, м3/ч	max расход воздуха, м3/ч	Масса, кг	Высота, мм	Ширина, мм	Длина, мм	Цена, евро
TLP 125/1,2 AIR HANDL.UNIT	29	230/1	1,2	70	130	31,5	436	465	786	**1 165**
TLP 160/2,1 AIR HANDL.UNITS	60,2	230/1	2,1	110	299	32,5	436	465	786	**1 215**
TLP 200/3,0 AIR HANDL.UNITS	103	400/2	3	170	518	40,2	531	525	794	**1 385**
TLP 200/5,0 AIR HANDL.UNITS	103	400/2	5	170	518	40,5	531	525	794	**1 520**
TLP 315/6,0 AIR HANDL.UNITS	243	400/2	6	415	940	42	531	525	798	**2 240**

ПРИТОЧНО-ВЫТЯЖНЫЕ УСТАНОВКИ ELECTROLUX

Приточно-вытяжная установка представляет из себя компактное рекуперативное устройство предназначено для подачи, очистки и удаления отработанного воздуха в помещения небольших объемов. Стандартно установки комплектуются приточным и вытяжным вентиляторами, приточным и вытяжным фильтрами, пластинчатым рекуператором и системой автоматического управления с пультом дистанционного управления.

Преимущества:
- Встроенная система автоматики
- Функция программирования недельного расписания работы установки
- Степень фильтрации EU5
- Бесперебойная работа без обмерзания при температуре до -15С
- Два режима работы при температуре ниже -15С:
- автоматический режим оттаивания рекуператора

Наименование	max расход воздуха, м3/ч	Питание В/Гц	Мощность нагревателя, Вт	Ток, А	Степень защиты	Масса, кг	Высота, мм	Ширина, мм	Длина, мм	Цена, $
EPVS-200	205	220/50	75	0,34	IP20	17	245	750	505	**684**
EPVS-350	340		105	0,48		28,5	275	1075	800	**949**
EPVS-450	440		140	0,64		33,2	275	1080	920	**1 224**
EPVS-650	650		190	0,86		43	310	1135	1110	**1 388**
EPVS-1100	1100		320	1,45		66,5	395	1485	995	**1 833**
EPVS-1300	1280		450	2,05		81,3	395	1490	1250	**2 412**

www.nordlands.pro
e-mail: nord-lands@mail.ru
тел. 78-42-42